



ТЕРРИТОРИАЛЬНЫЙ ОРГАН ФЕДЕРАЛЬНОЙ СЛУЖБЫ  
ГОСУДАРСТВЕННОЙ СТАТИСТИКИ  
ПО РЕСПУБЛИКЕ ТАТАРСТАН

# ОСНОВНЫЕ ПОКАЗАТЕЛИ ИНВЕСТИЦИОННОЙ И СТРОИТЕЛЬНОЙ ДЕЯТЕЛЬНОСТИ В РЕСПУБЛИКЕ ТАТАРСТАН

2020

январь - декабрь

*аналитический  
обзор*

ТАИССР ПРАЗДНОВАНИЕ 100-ЛЕТИЯ ТАТАРСКОЙ АССР  
ТАТАРСТАН АССР ТӨЗЕЛҮЕН 100 ЕЛҠЫҢ БАЙРАМ ИТҮ  
1920-2020

**ПОБЕДА!**  
1945-2020

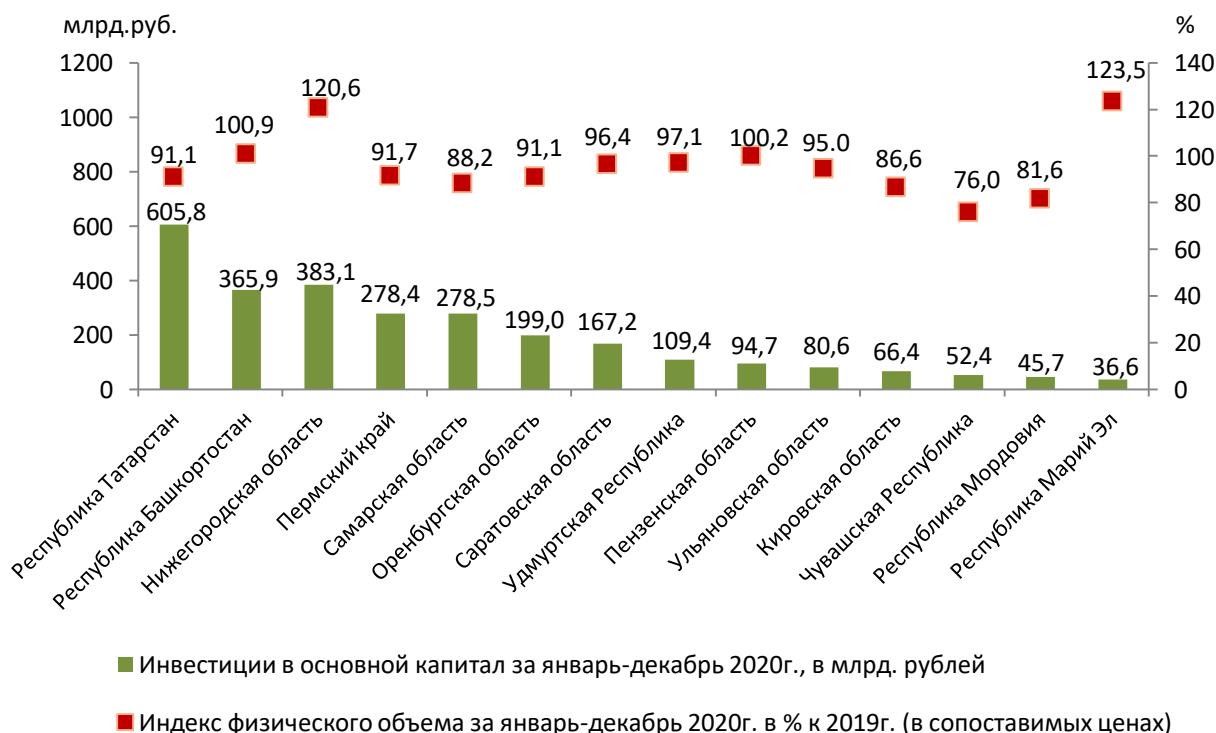


ВСЕРОССИЙСКАЯ  
ПЕРЕПИСЬ  
НАСЕЛЕНИЯ

В январе-декабре 2020 года на развитие экономики, включая социальную сферу, в Республике Татарстан использовано **инвестиций в основной капитал**<sup>1)</sup> в сумме 605763,4 млн. рублей, что составляет 91,1% к уровню 2019 года в сопоставимых ценах. По оценке и информации, представленной органами исполнительной власти, объем инвестиций в основной капитал за исключением бюджетных средств всех уровней составил 544179,5 млн. рублей, или 88,7% к 2019 году, в расчете на душу населения – 139579,8 рублей. Объем инвестиций в основной капитал за исключением средств федерального бюджета составил 582590,9 млн. рублей, или 89,5% к 2019 году. Инвестиции в основной капитал по организациям, не относящимся к субъектам малого предпринимательства, составили 370077,1 млн. рублей, или 101,8% к 2019 году.

По объему инвестиций в основной капитал в январе-декабре 2020 года Республика Татарстан среди регионов Приволжского федерального округа занимала 1 место, среди субъектов Российской Федерации – 6 место после г. Москвы, Ямало-Ненецкого автономного округа, Московской области, Ханты-Мансийского автономного округа, г. Санкт-Петербурга.

### Инвестиции в основной капитал по регионам Приволжского федерального округа



<sup>1)</sup> Объем инвестиций в основной капитал по полному кругу хозяйствующих субъектов определен в соответствии с «Официальной статистической методологией определения инвестиций в основной капитал на региональном уровне», утвержденной приказом Росстата от 18.09.2014 г. № 569 с изменениями от 28.06.2018 № 399.

За январь-декабрь 2020 года доля инвестиций в основной капитал, направленных на строительство зданий (кроме жилых) и сооружений, расходы на улучшение земель увеличились на 7,4 процентных пункта. Доля инвестиций в основной капитал, направленных на приобретение машин, оборудования, транспортных средств и производственного и хозяйственного инвентаря уменьшилась на 3 процентных пункта, на строительство жилых зданий и помещений – на 1,5 процентных пункта по сравнению с 2019 годом.

### Инвестиции в основной капитал (видовая структура)<sup>1)</sup>

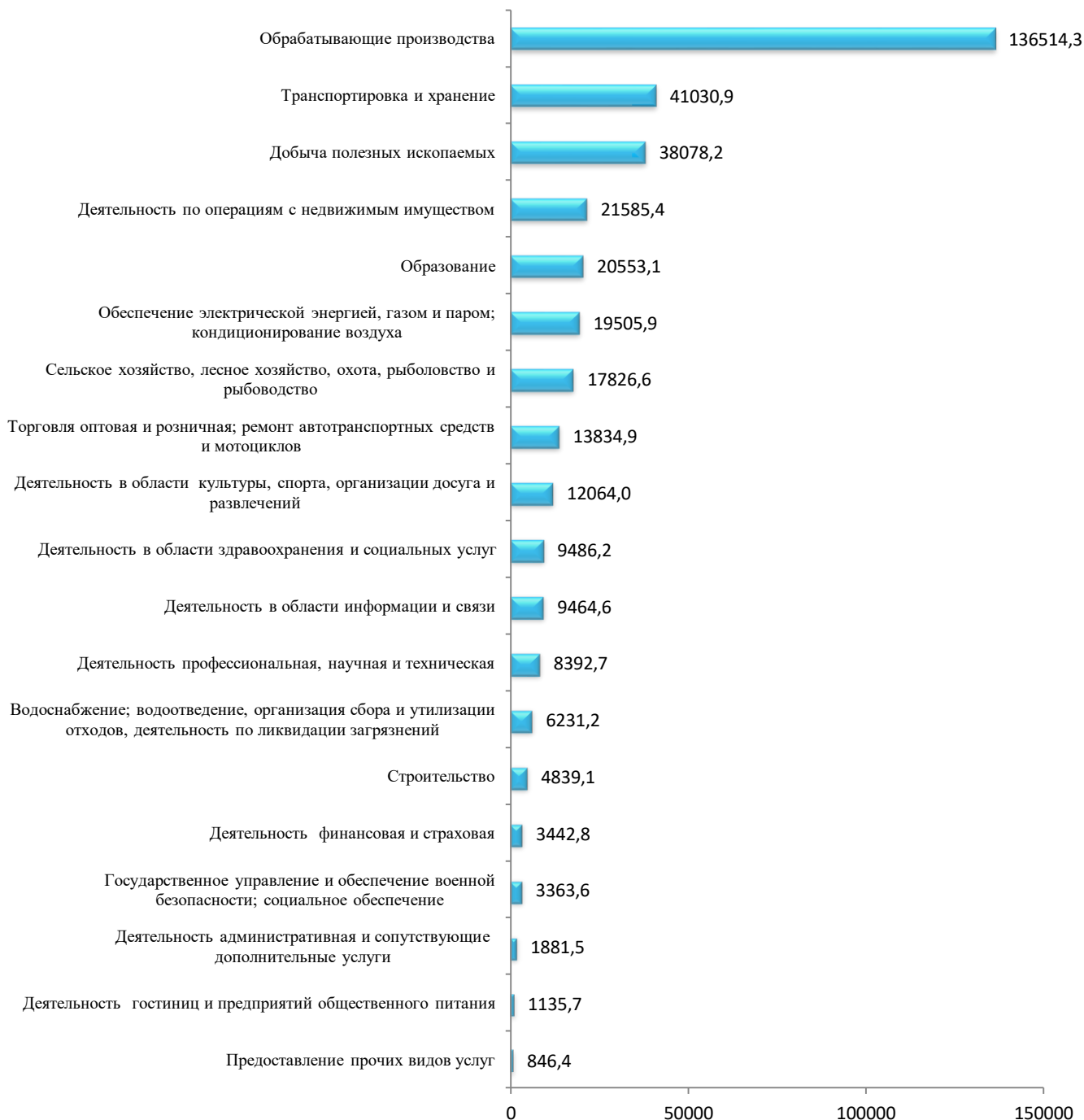
|  | Январь-декабрь 2020г. |             | Справочно,<br>2019г. |             |
|--|-----------------------|-------------|----------------------|-------------|
|  | млн. рублей           | в % к итогу | млн. рублей          | в % к итогу |
| <b>Инвестиции в основной капитал, всего</b>  | <b>605763,4</b>       | <b>100</b>  | <b>640837,1</b>      | <b>100</b>  |
| в том числе в:   |                       |             |                      |             |
| - жилые здания и помещения   | 165529,8              | 27,3        | 232955,4             | 36,4        |
| - здания (кроме жилых) и сооружения,<br>расходы на улучшение земель                          | 228640,6              | 37,7        | 183725,4             | 28,7        |
| - машины, оборудование, транспортные средства,<br>производственный и хозяйственный инвентарь | 176110,4              | 29,1        | 179055,2             | 27,9        |
| - объекты интеллектуальной собственности   | 11324,8               | 1,9         | 11222,8              | 1,7         |
| - прочие   | 24157,8               | 4,0         | 33878,3              | 5,3         |

<sup>1)</sup> Объем инвестиций в основной капитал по полному кругу хозяйствующих субъектов определен в соответствии с «Официальной статистической методологией определения инвестиций в основной капитал на региональном уровне», утвержденной приказом Росстата от 18. 09. 2014 г. № 569 с изменениями от 28.06.2018 № 399.

Значительный объем инвестиций в основной капитал по организациям, не относящимся к субъектам малого предпринимательства, был направлен на развитие обрабатывающих производств – 36,9%, в том числе 15,3% инвестиций приходилось на производство кокса и нефтепродуктов, 10,1% – на производство химических веществ и химических продуктов, 3,8% – на производство автотранспортных средств, прицепов и полуприцепов. В транспортировку и хранение направлено 11,1%, в добычу полезных ископаемых – 10,3%, в деятельность по операциям с недвижимым имуществом – 5,8%, от общего объема инвестиций в основной капитал.

## Инвестиции в основной капитал организаций, не относящихся к субъектам малого предпринимательства, по видам экономической деятельности

(январь-декабрь 2020г., млн. рублей)



В январе-декабре 2020 года в структуре инвестиций в основной капитал организаций, не относящихся к субъектам малого предпринимательства, на долю привлеченных средств приходилось 41,5%, что на 3,1 процентных пункта больше показателя 2019 года. Удельный вес собственных средств, направленных на инвестиционные цели, составил 58,5% (в 2019г. – 61,6%).

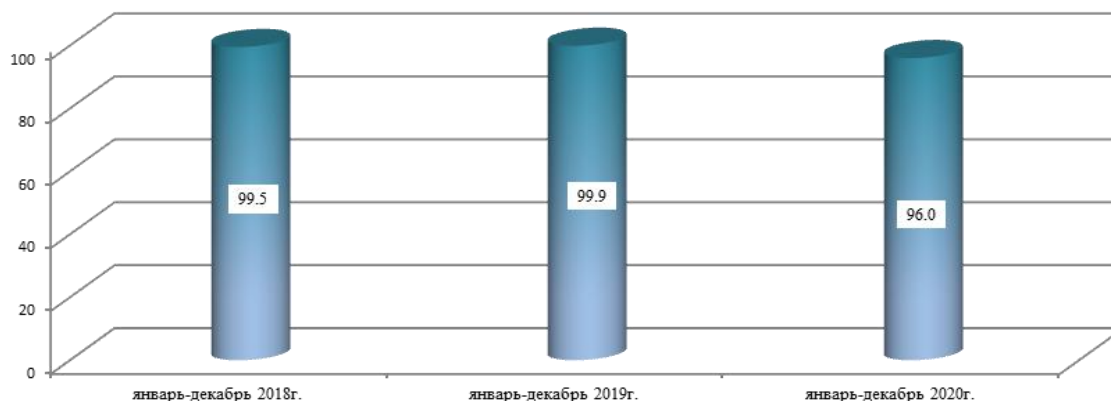
**Источники инвестиций в основной капитал по организациям,  
не относящимся к субъектам малого предпринимательства**

|  | Январь-декабрь<br>2020г. |                | Справочно,<br>2019г. |                |
|--|--------------------------|----------------|----------------------|----------------|
|  | млн. рублей              | в % к<br>итогу | млн. рублей          | в % к<br>итогу |
| <b>Инвестиции в основной капитал</b>   | <b>370077,1</b>          | <b>100</b>     | <b>357826,8</b>      | <b>100</b>     |
| в том числе по источникам<br>финансирования:                                   |                          |                |                      |                |
| <b>Собственные средства</b>  | 216670,5                 | 58,5           | 220410,5             | 61,6           |
| <b>Привлеченные средства</b>   | 153406,6                 | 41,5           | 137416,3             | 38,4           |
| в том числе:   |                          |                |                      |                |
| - кредиты банков   | 35598,7                  | 9,6            | 30747,4              | 8,6            |
| из них:  |                          |                |                      |                |
| кредиты иностранных банков   | 26309,5                  | 7,1            | 18169,8              | 5,1            |
| - заемные средства других организаций  | 9994,1                   | 2,7            | 11090,0              | 3,1            |
| - инвестиции из-за рубежа  | 818,6                    | 0,2            | 1055,2               | 0,3            |
| - бюджетные средства   | 61553,4                  | 16,6           | 49145,0              | 13,7           |
| в том числе:   |                          |                |                      |                |
| из федерального бюджета  | 23172,5                  | 6,3            | 13270,3              | 3,7            |
| из бюджета Республики Татарстан  | 36858,3                  | 9,9            | 34123,1              | 9,5            |
| из местного бюджета  | 1522,6                   | 0,4            | 1751,6               | 0,5            |
| - средства внебюджетных фондов   | 7660,2                   | 2,1            | 9733,0               | 2,7            |
| - средства организаций и населения,<br>привлеченных для долевого строительства | 3947,7                   | 1,1            | 7088,5               | 2,0            |
| - прочие   | 33833,9                  | 9,2            | 28557,2              | 8,0            |

**Строительная деятельность.** В Республике Татарстан объем работ, выполненных по виду деятельности «Строительство», в январе-декабре 2020г. составил 356076,1<sup>1)</sup> млн. рублей, или 96,0% к уровню января-декабря 2019г. в сопоставимых ценах.

<sup>1)</sup> Объем работ по виду деятельности «строительство» по полному кругу хозяйствующих субъектов определен в соответствии с «Официальной статистической методологией по разработке показателей по виду деятельности «Строительство» на региональном уровне», утвержденной приказом Росстата от 25.12.2015г. № 654 с изменениями от 26.04.2018г. № 272.

**Изменение объёмов работ, выполненных по виду деятельности «строительство»<sup>1)</sup>**  
(в % к уровню соответствующего периода предыдущего года в сопоставимых ценах)



В объеме работ, выполненных организациями, не относящимися к субъектам малого предпринимательства, по виду деятельности «строительство», доля строительства жилых и нежилых зданий составила 42,7%, строительства инженерных сооружений – 32,9%, строительных специализированных работ – 24,0%, и 0,4% приходилось на объем работ, выполненных хозяйственным способом.

**Изменение объемов работ, выполненных организациями, не относящимися к субъектам малого предпринимательства, по виду деятельности «строительство»<sup>2)</sup>**

|   | <u>январь-декабрь 2020г.</u><br><u>в % к</u><br><u>январю-декабрю 2019г.</u><br>(в сопоставимых ценах) |
|---|--|
| <b>Всего</b>  | <b>99,3</b>  |
| в том числе:  |  |
| строительство жилых и нежилых зданий  | 116,2  |
| строительство инженерных сооружений   | 93,4   |
| из них по видам деятельности:   |  |
| строительство автомобильных и железных дорог  | 94,3   |
| строительство инженерных коммуникаций   | 87,1   |
| строительство прочих инженерных сооружений  | 63,6   |
| работы строительные специализированные  | 82,0   |
| из них по видам деятельности:   |  |
| разборка и снос зданий, подготовка строительного участка                                    | 69,8   |
| производство электромонтажных, санитарно-технических и прочих строительного-монтажных работ | 81,4   |
| работы строительные отделочные  | 41,4   |
| работы строительные специализированные прочие   | 90,2   |
| объем работ, выполненных хозяйственным способом   | 119,7  |

<sup>1)</sup> Объем работ по виду деятельности «строительство» по полному кругу хозяйствующих субъектов определен в соответствии с «Официальной статистической методологией по разработке показателей по виду деятельности «Строительство» на региональном уровне», утвержденной приказом Росстата от 25.12.2015г. № 654 с изменениями от 26.04.2018г. № 272.

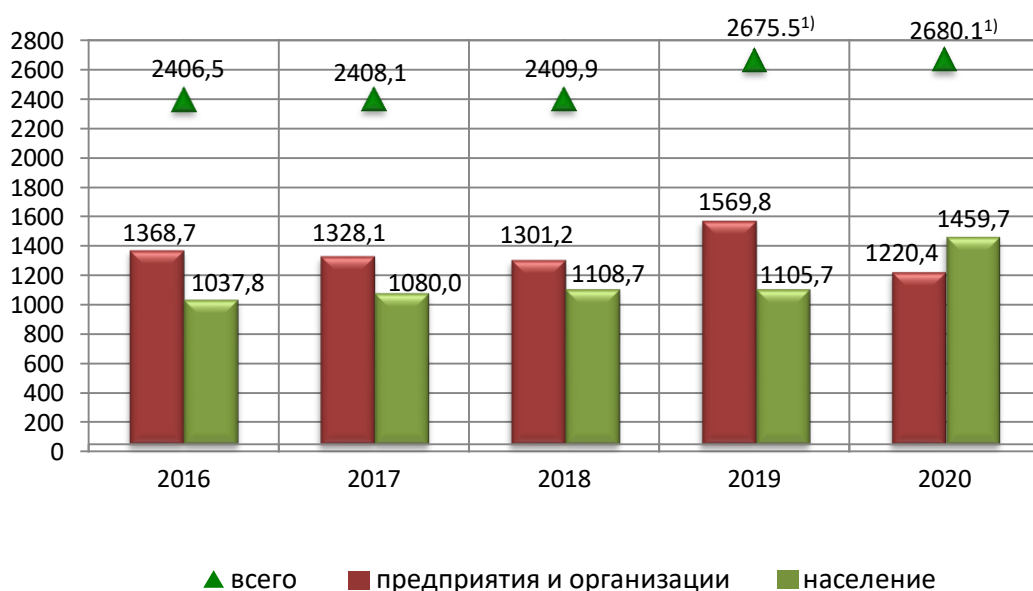
<sup>2)</sup> Начиная с итогов за январь 2016 года в объем работ, выполненных собственными силами по виду деятельности «Строительство» включается стоимость работ и услуг строительного характера, выполненных организациями собственными силами по договорам строительного подряда, и работ, выполненных организациями хозяйственным способом.

**Ввод в действие зданий и сооружений.** В январе-декабре 2020 года введено в действие 11943 здания (в январе-декабре 2019 года – 9700 зданий), общий строительный объем которых составил 21,4 млн. куб. метров (в январе-декабре 2019 года – 22,2 млн. куб. метров), общая площадь – 5,1 млн. кв. метров (в январе-декабре 2019 года – 5,4 млн. кв. метров). Из общего количества введенных в действие зданий 93 % составляют здания жилого назначения.

В январе-декабре 2020 года предприятиями и организациями всех форм собственности, а также населением за счет собственных и привлеченных средств введены в действие жилые дома общей площадью 2680,1<sup>1)</sup> тыс. кв. метров, что составило 100,2 % к соответствующему периоду прошлого года.

### Ввод в действие жилых домов

(тыс. кв. метров)



В январе-декабре 2020 года предприятиями и организациями республики введено в эксплуатацию 269 жилых домов с количеством квартир 23719 единиц общей (полезной) площадью 1220,4 тыс. кв. метров.

В январе-декабре 2020 года в новой жилой застройке доля малоэтажного домостроения увеличилась по сравнению с январем-декабрем 2019 года и составила 60,4% (в январе-декабре 2019 года – 45,6%).

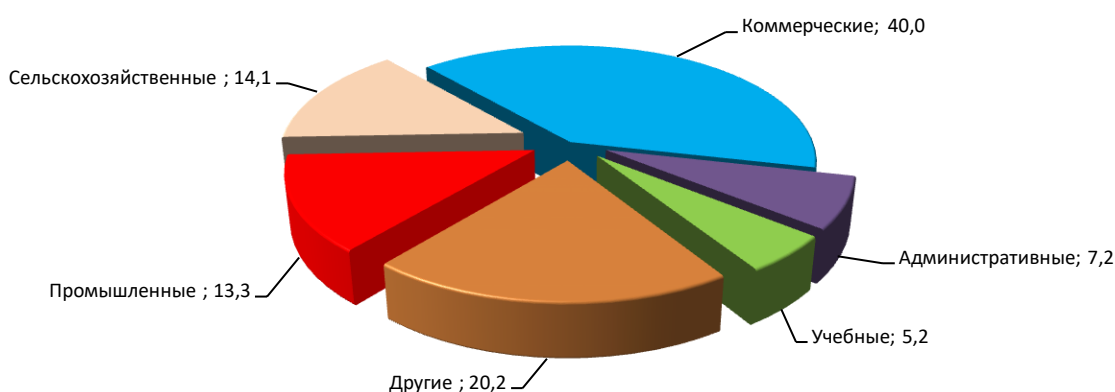
Населением республики за счет собственных и привлеченных средств введено 10840 индивидуальных жилых домов общей площадью 1459,7 тыс. кв. метров, что составило 54,5% от общей площади жилья.

<sup>1)</sup> Данные приведены с учетом жилых домов, построенных населением на земельных участках, предназначенных для ведения садоводства. Ранее, до августа 2019 г., такие дома не учитывались. Изменения связаны с тем, что в полном объеме начали действовать нормы Федерального закона от 29.07.2017 № 217-ФЗ "О ведении гражданами садоводства и огородничества для собственных нужд и о внесении изменений в отдельные законодательные акты Российской Федерации".

Средняя площадь одного индивидуального жилого дома составила 134,7 кв. метров.

В январе-декабре 2020 года в республике было введено 834 нежилых здания площадью 1208,5 тыс. кв. метров, из которых 40,0% составляют коммерческие здания, 14,1% – здания сельскохозяйственного назначения 13,3% – промышленные здания. По-прежнему значительную долю занимают другие объекты строительства (20,2% от общего числа введенных нежилых объектов), из которых 22,3 % составляют культовые сооружения.

**Структура введенных зданий нежилого назначения  
в разрезе видов экономической деятельности  
(в % к итогу)**



**Строительство объектов социально-культурной сферы**

|   | Введено<br>в январе-декабре<br>2020г. | Справочно,<br>в % к январю-декабрю<br>2019г. |
|---|---------------------------------------|--|
| Дошкольные образовательные организации, мест              | 3665                                  | 59,2   |
| в т.ч. в сельской местности                               | 885                                   | 109,8  |
| Общеобразовательные организации, ученических мест         | 5843                                  | 95,2   |
| в т.ч. в сельской местности                               | 1313                                  | 164,1  |
| Учреждения культуры клубного типа, мест                   | 1800                                  | 133,3  |
| в т.ч. в сельской местности                               | 1300                                  | 96,3   |
| Культовые сооружения, единиц                              | 27                                    | 90,0   |
| Детские оздоровительные лагеря, коек                      | 80                                    | в 2,7 р.                                     |
| Плавательные бассейны (с длиной дорожек 25 и50 м), кв.м.  | 783                                   | в 3,7 р.                                     |
| Спортивные сооружения с искусственным льдом, кв.м.        | 1624                                  | 85,2   |
| Спортивные залы, кв.м.                                    | 22119                                 | в 13,9 р.                                    |
| Гостиницы, мест   | 77                                    | в 3,3 р.                                     |
| Мотели, мест  | 20                                    | -  |
| Амбулаторно-поликлинические учреждения, посещений в смену | 672                                   | 56,5   |
| в т.ч. в сельской местности                               | 622                                   | 60,6   |
| Больничные организации, коек                              | 260                                   | в 3,7 р.                                     |
| Санатории, коек   | 10                                    | -  |
| Торгово-офисные центры, кв.м общей площади                | 3538                                  | 43,1   |
| Торгово-развлекательные центры, кв.м общей площади        | 136724                                | в 163,0 р.                                   |
| Театры, мест  | 250                                   | -  |
| Бани, мест  | 44                                    | 176,0  |

**Коммунальное строительство.** В Республике Татарстан в январе-декабре 2020г. введены газовые сети протяженностью – 80,3 км, канализационные сети протяженностью – 6,8 км.



Приложение 1

Инвестиции в основной капитал по организациям, не относящимся к субъектам малого  
предпринимательства, по муниципальным районам и городским округам<sup>1)</sup>

(тыс. руб.)

|                                   | Январь-декабрь<br>2020г. | В % к итогу |
|-----------------------------------|--------------------------|-------------|
| <b>Республика Татарстан</b>       | <b>370077111</b>         | <b>100</b>  |
| в том числе муниципальные районы: |                          |             |
| Агрызский                         | 3908587                  | 1,1         |
| Азнакаевский                      | 2802350                  | 0,8         |
| Аксубаевский                      | 1547229                  | 0,4         |
| Актанышский                       | 2071964                  | 0,6         |
| Алексеевский                      | 1256816                  | 0,3         |
| Алькеевский                       | 1010441                  | 0,3         |
| Альметьевский                     | 31815794                 | 8,6         |
| Апастовский                       | 970228                   | 0,3         |
| Арский                            | 1107085                  | 0,3         |
| Атнинский                         | 1149550                  | 0,3         |
| Бавлинский                        | 2230555                  | 0,6         |
| Балтасинский                      | 1485624                  | 0,4         |
| Бугульминский                     | 3796754                  | 1,0         |
| Буинский                          | 1834347                  | 0,5         |
| Верхнеуслонский                   | 2391143                  | 0,6         |
| Высокогорский                     | 1808955                  | 0,5         |
| Дрожжановский                     | 385781                   | 0,1         |
| Елабужский                        | 17445135                 | 4,7         |
| Заинский                          | 1856307                  | 0,5         |
| Зеленодольский                    | 7523767                  | 2,0         |
| Кайбицкий                         | 289676                   | 0,1         |
| Камско-Устьинский                 | 941000                   | 0,2         |
| Кукморский                        | 1736812                  | 0,5         |
| Лаишевский                        | 3229925                  | 0,9         |
| Лениногорский                     | 8221647                  | 2,2         |
| Мамадышский                       | 2194937                  | 0,6         |
| Менделеевский                     | 510179                   | 0,1         |
| Мензелинский                      | 1277725                  | 0,3         |
| Муслимовский                      | 2801070                  | 0,8         |
| Нижнекамский                      | 92510683                 | 25,0        |
| Новошешминский                    | 3653106                  | 1,0         |
| Нурлатский                        | 7253300                  | 2,0         |
| Пестречинский                     | 2341836                  | 0,6         |
| Рыбно-Слободский                  | 769754                   | 0,2         |
| Сабинский                         | 1958587                  | 0,5         |
| Сармановский                      | 1237724                  | 0,3         |
| Спасский                          | 197430                   | 0,1         |
| Тетюшский                         | 588338                   | 0,2         |
| Тукаевский                        | 3809067                  | 1,0         |
| Тюлячинский                       | 249477                   | 0,1         |
| Черемшанский                      | 1093903                  | 0,3         |
| Чистопольский                     | 2476424                  | 0,7         |
| Ютазинский                        | 529651                   | 0,1         |
| городские округа:                 |                          |             |
| г. Казань                         | 112272053                | 30,3        |
| г. Набережные Челны               | 29534395                 | 8,0         |

<sup>1)</sup> С учетом предприятий, имеющих филиалы и представляющих информацию в разрезе муниципальных образований.

Приложение 2

**Объем инвестиций в основной капитал (за исключением бюджетных средств)  
по организациям, не относящимся к субъектам малого предпринимательства,  
по муниципальным районам и городским округам<sup>1)</sup>**

(тыс. руб.)

|                                   | Январь-декабрь<br>2020г. | 2019г.           |
|-----------------------------------|--------------------------|------------------|
| <b>Республика Татарстан</b>       | <b>308523673</b>         | <b>308681799</b> |
| в том числе муниципальные районы: |                          |                  |
| Агрызский                         | 3786577                  | 5637782          |
| Азнакаевский                      | 2707316                  | 4241593          |
| Аксубаевский                      | 1341088                  | 743261           |
| Актанышский                       | 1551639                  | 2596689          |
| Алексеевский                      | 729103                   | 487945           |
| Алькеевский                       | 698975                   | 1230763          |
| Альметьевский                     | 31552396                 | 44920366         |
| Апастовский                       | 600139                   | 277834           |
| Арский                            | 586572                   | 427760           |
| Атнинский                         | 1088571                  | 765903           |
| Бавлинский                        | 2072646                  | 2271261          |
| Балтасинский                      | 1164802                  | 949403           |
| Бугульминский                     | 3515624                  | 4213214          |
| Буинский                          | 656245                   | 479326           |
| Верхнеуслонский                   | 2182394                  | 1948078          |
| Высокогорский                     | 990408                   | 944239           |
| Дрожжановский                     | 220012                   | 164402           |
| Елабужский                        | 14618752                 | 15511558         |
| Заинский                          | 1589449                  | 2025847          |
| Зеленодольский                    | 5353440                  | 2764929          |
| Кайбицкий                         | 172429                   | 147647           |
| Камско-Устьинский                 | 289651                   | 218356           |
| Кукморский                        | 1005335                  | 1007368          |
| Лаишевский                        | 2004193                  | 2417275          |
| Лениногорский                     | 2806149                  | 3347341          |
| Мамадышский                       | 1479553                  | 748849           |
| Менделеевский                     | 327644                   | 315804           |
| Мензелинский                      | 932022                   | 187042           |
| Муслимовский                      | 2480955                  | 919893           |
| Нижнекамский                      | 90839351                 | 75808039         |
| Новошешминский                    | 2206719                  | 3341938          |
| Нурлатский                        | 6552813                  | 8601178          |
| Пестречинский                     | 387139                   | 1826768          |
| Рыбно-Слободский                  | 237074                   | 122383           |
| Сабинский                         | 1333845                  | 1141292          |
| Сармановский                      | 993409                   | 3444885          |
| Спасский                          | 73211                    | 99418            |
| Тетюшский                         | 201084                   | 145970           |
| Тукаевский                        | 2885909                  | 2150366          |
| Тюлячинский                       | 160731                   | 81964            |
| Черемшанский                      | 878674                   | 1275692          |
| Чистопольский                     | 1615200                  | 2336044          |
| Ютазинский                        | 422027                   | 513268           |
| городские округа:                 |                          |                  |
| г. Казань                         | 85098349                 | 74758525         |
| г. Набережные Челны               | 26134059                 | 31122341         |

<sup>1)</sup> Территориальный разрез сформирован по месту нахождения заказчика (застройщика).

Приложение 3

**Инвестиции в основной капитал организаций, не относящихся к субъектам  
малого предпринимательства, по видам экономической деятельности**

|  | Январь-декабрь 2020г. | В % к итогу       |
|--|-----------------------|-------------------|
|  |                       | (тыс. руб.)       |
| <b>Инвестиции в основной капитал</b>   | <b>370077111</b>      | <b>100</b>        |
| в том числе направлено в:  |                       |                   |
| <b>сельское хозяйство, лесное хозяйство, охоту, рыболовство и рыбоводство</b>  | <b>17826653</b>       | <b>4,8</b>        |
| в том числе:   |                       |                   |
| растениеводство и животноводство, охоту и предоставление соответствующих услуг в этих областях   | 17691940              | 4,8               |
| лесоводство и лесозаготовки  | 134713                | 0,0               |
| <b>добычу полезных ископаемых</b>  | <b>38078249</b>       | <b>10,3</b>       |
| в том числе:   |                       |                   |
| добычу нефти и природного газа   | 32351415              | 8,8               |
| добычу прочих полезных ископаемых  | 27650                 | 0,0               |
| предоставление услуг в области добычи полезных ископаемых  | 5699184               | 1,5               |
| <b>обрабатывающие производства</b>   | <b>136514279</b>      | <b>36,9</b>       |
| в том числе:   |                       |                   |
| производство пищевых продуктов   | 5382105               | 1,5               |
| производство напитков  | 1703607               | 0,5               |
| производство текстильных изделий   | 34570                 | 0,0               |
| производство одежды  | 37341                 | 0,0               |
| производство кожи и изделий из кожи  | ... <sup>1)</sup>     | ... <sup>1)</sup> |
| обработку древесины и производство изделий из дерева и пробки, кроме мебели, производство изделий из соломки и материалов для плетения | 249958                | 0,1               |
| производство бумаги и бумажных изделий   | 3122129               | 0,8               |
| деятельность полиграфическую и копирование носителей информации  | 610810                | 0,2               |
| производство кокса и нефтепродуктов  | 56541638              | 15,3              |
| производство химических веществ и химических продуктов   | 37212232              | 10,1              |
| производство лекарственных средств и материалов, применяемых в медицинских целях   | ... <sup>1)</sup>     | ... <sup>1)</sup> |
| производство резиновых и пластмассовых изделий   | 4247789               | 1,1               |
| производство прочей неметаллической минеральной продукции  | 870517                | 0,2               |
| производство металлургическое  | 470217                | 0,1               |
| производство готовых металлических изделий, кроме машин и оборудования   | 1305133               | 0,4               |
| производство компьютеров, электронных и оптических изделий   | 1433750               | 0,4               |
| производство электрического оборудования   | 1444990               | 0,4               |
| производство машин и оборудования, не включенных в другие группировки  | 869420                | 0,2               |
| производство автотранспортных средств, прицепов и полуприцепов   | 14119614              | 3,8               |
| производство прочих транспортных средств и оборудования  | 5989189               | 1,6               |
| производство мебели  | ... <sup>1)</sup>     | ... <sup>1)</sup> |
| производство прочих готовых изделий  | 250772                | 0,1               |
| ремонт и монтаж машин и оборудования   | 514836                | 0,1               |
| <b>обеспечение электрической энергией, газом и паром; кондиционирование воздуха</b>  | <b>19505871</b>       | <b>5,3</b>        |
| <b>водоснабжение, водоотведение, организацию сбора и утилизации отходов, деятельность по ликвидации загрязнений</b>                    | <b>6231186</b>        | <b>1,7</b>        |
| в том числе:   |                       |                   |
| забор, очистку и распределение воды  | 1773789               | 0,5               |
| сбор и обработку сточных вод   | 3977021               | 1,1               |
| сбор, обработка и утилизация отходов; обработка вторичного сырья   | 480376                | 0,1               |

|  | окончание             |             |
|--|-----------------------|-------------|
|  | Январь-декабрь 2020г. | В %к итогу  |
| <b>строительство</b>   | <b>4839088</b>        | <b>1,3</b>  |
| <b>торговлю оптовую и розничную; ремонт автотранспортных средств и мотоциклов</b>            | <b>13834935</b>       | <b>3,7</b>  |
| <b>транспортировку и хранение</b>  | <b>41030924</b>       | <b>11,1</b> |
| <b>деятельность гостиниц и предприятий общественного питания</b>                             | <b>1135671</b>        | <b>0,3</b>  |
| в том числе:   |                       |             |
| деятельность по предоставлению мест для временного проживания                                | 777716                | 0,2         |
| деятельность по предоставлению продуктов питания и напитков                                  | 357955                | 0,1         |
| <b>деятельность в области информации и связи</b>   | <b>9464646</b>        | <b>2,6</b>  |
| <b>деятельность финансовую и страховую</b>   | <b>3442824</b>        | <b>0,9</b>  |
| <b>деятельность по операциям с недвижимым имуществом</b>                                     | <b>21585449</b>       | <b>5,8</b>  |
| <b>деятельность профессиональную, научную и техническую</b>                                  | <b>8392656</b>        | <b>2,3</b>  |
| <b>деятельность административную и сопутствующие дополнительные услуги</b>                   | <b>1881500</b>        | <b>0,5</b>  |
| <b>государственное управление и обеспечение военной безопасности; социальное обеспечение</b> | <b>3363551</b>        | <b>0,9</b>  |
| <b>образование</b>   | <b>20553082</b>       | <b>5,5</b>  |
| <b>деятельность в области здравоохранения и социальных услуг</b>                             | <b>9486206</b>        | <b>2,6</b>  |
| <b>деятельность в области культуры, спорта, организации досуга и развлечений</b>             | <b>12063971</b>       | <b>3,3</b>  |
| <b>предоставление прочих видов услуг</b>   | <b>846370</b>         | <b>0,2</b>  |

<sup>1)</sup> (...) Данные не размещаются в целях обеспечения конфиденциальности первичных статистических данных, полученных от организаций, в соответствии с Федеральным законом от 29.11.2007 № 282-ФЗ (ст.4, п.5; ст. 9. П.1).

Приложение 4

**Объем работ, выполненных по виду деятельности "строительство", по организациям, не относящимся к субъектам малого предпринимательства, по муниципальным районам и городским округам<sup>1)</sup>**

(млн. рублей)

|                             | Январь-декабрь<br>2020г. | Январь-декабрь<br>2020г.<br>в %<br>к январю-декабрю<br>2019г. |
|-----------------------------|--------------------------|---|
| <b>Республика Татарстан</b> | <b>107281,3</b>          | <b>99,3</b>   |
| в том числе                 |                          |   |
| муниципальные районы:       |                          |   |
| Агрызский                   | 1215,1                   | 118,2   |
| Азнакаевский                | 1504,1                   | 83,3  |
| Актанышский                 | 539,3                    | 101,0   |
| Алексеевский                | 1972,1                   | 59,0  |
| Алькеевский                 | 320,4                    | 90,5  |
| Альметьевский               | 5488,6                   | 63,5  |
| Арский                      | 1,3                      | в 12,9 р.   |
| Атнинский                   | 0,1                      | 90,3  |
| Бавлинский                  | 90,7                     | 43,0  |
| Балтасинский                | 738,0                    | 139,2   |
| Бугульминский               | 1303,2                   | 129,6   |
| Буинский                    | 227,4                    | в 3,5 р.  |
| Верхнеуслонский             | 8,2                      | -   |
| Высокогорский               | 76,8                     | 53,3  |
| Дрожжановский               | 2,9                      | 113,1   |
| Елабужский                  | 1680,0                   | 78,0  |
| Заинский                    | 525,4                    | 113,2   |
| Зеленодольский              | 2378,1                   | в 2,0 р.  |
| Кайбицкий                   | 4,5                      | 88,1  |
| Камско-Устьинский           | 0,3                      | 70,5  |
| Кукморский                  | 920,0                    | 77,3  |
| Лаишевский                  | 37,8                     | 43,7  |
| Лениногорский               | 7582,9                   | 89,8  |
| Мамадышский                 | 19,8                     | 18,6  |
| Менделеевский               | 171,9                    | 88,2  |
| Муслюмовский                | 0,9                      | 122,7   |
| Нижнекамский                | 18443,8                  | 183,4   |
| Новошешминский              | 264,5                    | 178,9   |
| Нурлатский                  | 474,2                    | 91,5  |
| Рыбно-Слободский            | 0,1                      | 19,7  |
| Сабинский                   | 423,7                    | в 26,9 р.   |
| Сармановский                | 1,1                      | в 5,4 р.  |
| Спасский                    | 204,3                    | 69,5  |
| Тетюшский                   | 3,7                      | 68,2  |
| Тукаевский                  | 99,0                     | 5,3   |
| Тюлячинский                 | 2927,7                   | 77,6  |
| Черемшанский                | 46,3                     | 179,8   |
| Чистопольский               | 324,3                    | 63,2  |
| Ютазинский                  | 175,4                    | 115,6   |
| городские округа:           |                          |   |
| г. Казань                   | 37675,2                  | 102,0   |
| г. Набережные Челны         | 19408,2                  | 87,6  |

<sup>1)</sup> В объем работ, выполненных собственными силами по виду деятельности "Строительство" включается стоимость работ и услуг строительного характера, выполненных организациями собственными силами по договорам строительного подряда, и работ, выполненных хозяйственным способом организациями и населением.

Приложение 5

Ввод в действие жилых домов по муниципальным районам и городским округам Республики Татарстан

(кв. метров)

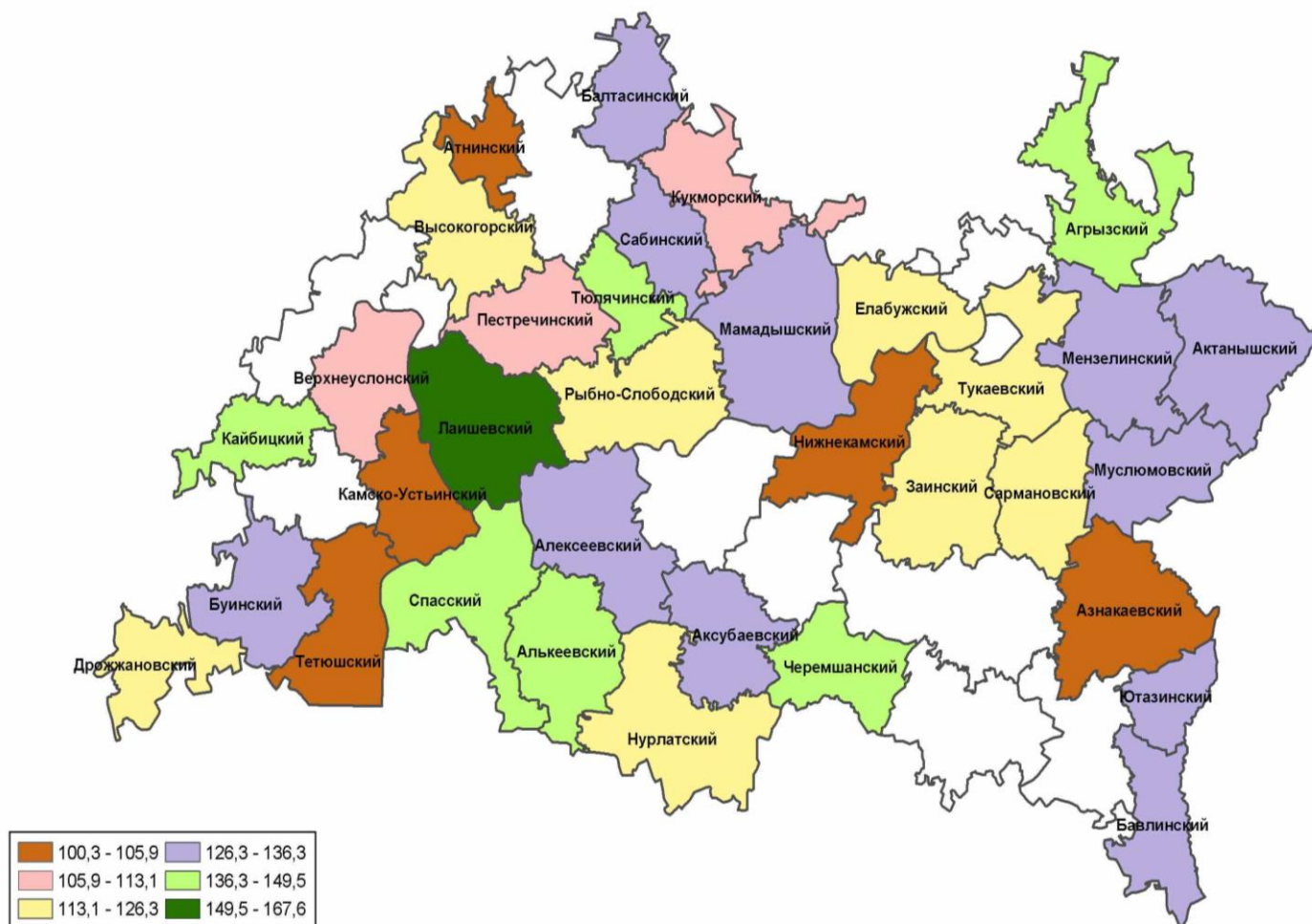
|                                   | Введено общей (полезной) площади |                             | Январь-декабрь 2020г. в % к январю-декабрю 2019г. | Из общей площади введено      |                       |                       |                       |
|-----------------------------------|----------------------------------|-----------------------------|---|-------------------------------|-----------------------|-----------------------|-----------------------|
|                                   | Январь-декабрь 2020г.            | Январь-декабрь 2019г.       |   | предприятиями и организациями |                       | населением            |                       |
|                                   |                                  |                             |   | Январь-декабрь 2020г.         | Январь-декабрь 2019г. | Январь-декабрь 2020г. | Январь-декабрь 2019г. |
| <b>Республика Татарстан</b>       | <b>2680087<sup>1)</sup></b>      | <b>2675529<sup>1)</sup></b> | <b>100,2</b>                                      | <b>1220371</b>                | <b>1569808</b>        | <b>1459716</b>        | <b>1105721</b>        |
| в том числе муниципальные районы: |                                  |                             |   |                               |                       |                       |                       |
| Агрызский                         | 21106                            | 15007                       | 140,6   | 807                           | 3880                  | 20299                 | 11127                 |
| Азнакаевский                      | 22502                            | 22362                       | 100,6   | -                             | 1294                  | 22502                 | 21068                 |
| Аксубаевский                      | 9052                             | 7002                        | 129,3   | -                             | -                     | 9052                  | 7002                  |
| Актанышский                       | 18058                            | 14073                       | 128,3   | -                             | 272                   | 18058                 | 13801                 |
| Алексеевский                      | 18521                            | 14004                       | 132,3   | 2230                          | 4431                  | 16291                 | 9573                  |
| Алькеевский                       | 10030                            | 7013                        | 143,0   | 1501                          | -                     | 8529                  | 7013                  |
| Альметьевский                     | 122173                           | 130464                      | 93,6  | 29818                         | 54365                 | 92355                 | 76099                 |
| Апастовский                       | 8901                             | 10012                       | 88,9  | 135                           | 135                   | 8766                  | 9877                  |
| Арский                            | 27220                            | 32055                       | 84,9  | 4924                          | 5233                  | 22296                 | 26822                 |
| Атнинский                         | 4565                             | 4523                        | 100,9   | -                             | -                     | 4565                  | 4523                  |
| Бавлинский                        | 16122                            | 12183                       | 132,3   | 1325                          | 2766                  | 14797                 | 9417                  |
| Балтасинский                      | 18031                            | 14084                       | 128,0   | -                             | -                     | 18031                 | 14084                 |
| Бугульминский                     | 24005                            | 35136                       | 68,3  | -                             | -                     | 24005                 | 35136                 |
| Буинский                          | 20297                            | 15003                       | 135,3   | 3708                          | 1318                  | 16589                 | 13685                 |
| Верхнеуслонский                   | 44043                            | 40000                       | 110,1   | 7530                          | 19682                 | 36513                 | 20318                 |
| Высокогорский                     | 127567                           | 102976                      | 123,9   | 41376                         | 4342                  | 86191                 | 98634                 |
| Дрожжановский                     | 7515                             | 6019                        | 124,9   | -                             | -                     | 7515                  | 6019                  |
| Елабужский                        | 63649                            | 50765                       | 125,4   | 17195                         | 2473                  | 46454                 | 48292                 |
| Заинский                          | 21009                            | 17017                       | 123,5   | -                             | -                     | 21009                 | 17017                 |
| Зеленодольский                    | 97211                            | 110005                      | 88,4  | 30857                         | 55336                 | 66354                 | 54669                 |
| Кайбицкий                         | 7031                             | 5069                        | 138,7   | -                             | 735                   | 7031                  | 4334                  |
| Камско-Устьинский                 | 8509                             | 8037                        | 105,9   | -                             | 1642                  | 8509                  | 6395                  |
| Кукморский                        | 29034                            | 26437                       | 109,8   | 822                           | 117                   | 28212                 | 26320                 |
| Лаишевский                        | 192887                           | 115093                      | 167,6   | 50885                         | 32510                 | 142002                | 82583                 |
| Лениногорский                     | 17017                            | 22915                       | 74,3  | -                             | 7568                  | 17017                 | 15347                 |
| Мамадышский                       | 23000                            | 17167                       | 134,0   | 2306                          | 2183                  | 20694                 | 14984                 |
| Менделеевский                     | 12088                            | 14055                       | 86,0  | -                             | -                     | 12088                 | 14055                 |
| Мензелинский                      | 18010                            | 14032                       | 128,3   | 655                           | -                     | 17355                 | 14032                 |
| Муслюмовский                      | 12091                            | 9106                        | 132,8   | 923                           | -                     | 11168                 | 9106                  |
| Нижнекамский                      | 52179                            | 50171                       | 104,0   | 32256                         | 28109                 | 19923                 | 22062                 |
| Новошешминский                    | 4072                             | 5111                        | 79,7  | 271                           | 205                   | 3801                  | 4906                  |
| Нурлатский                        | 20060                            | 16009                       | 125,3   | 1746                          | -                     | 18314                 | 16009                 |
| Пестречинский                     | 203568                           | 180000                      | 113,1   | 98908                         | 73001                 | 104660                | 106999                |
| Рыбно-Слободский                  | 17065                            | 13624                       | 125,3   | -                             | 117                   | 17065                 | 13507                 |
| Сабинский                         | 26018                            | 20014                       | 130,0   | 4243                          | 1846                  | 21775                 | 18168                 |
| Сармановский                      | 12078                            | 10077                       | 119,9   | 783                           | 1235                  | 11295                 | 8842                  |
| Спаский                           | 9007                             | 6502                        | 138,5   | -                             | -                     | 9007                  | 6502                  |
| Тетюшский                         | 10037                            | 10011                       | 100,3   | -                             | -                     | 10037                 | 10011                 |
| Тукаевский                        | 126818                           | 100400                      | 126,3   | -                             | 8976                  | 126818                | 91424                 |
| Тюлячинский                       | 12003                            | 8031                        | 149,5   | 373                           | 212                   | 11630                 | 7819                  |
| Черемшанский                      | 7076                             | 5048                        | 140,2   | 1019                          | 1108                  | 6057                  | 3940                  |
| Чистопольский                     | 21011                            | 23358                       | 90,0  | -                             | 5972                  | 21011                 | 17386                 |
| Ютазинский                        | 15048                            | 11038                       | 136,3   | -                             | -                     | 15048                 | 11038                 |
| городские округа:                 |                                  |                             |   |                               |                       |                       |                       |
| г. Казань                         | 884735                           | 1014407                     | 87,2  | 693389                        | 962363                | 191346                | 52044                 |
| г. Набережные Челны               | 238068                           | 310114                      | 76,8  | 190386                        | 286382                | 47682                 | 23732                 |

<sup>1)</sup> Данные приведены с учетом жилых домов, построенных населением на земельных участках, предназначенных для ведения садоводства. Ранее, до августа 2019 г., такие дома не учитывались. Изменения связаны с тем, что в полном объеме начали действовать нормы Федерального закона от 09.07.2017 № 217-ФЗ "О ведении гражданами садоводства и огородничества для собственных нужд и о внесении изменений в отдельные законодательные акты Российской Федерации".

Приложение 6

**Прирост объемов ввода жилья по муниципальным районам Республики Татарстан**

(в процентах к соответствующему периоду прошлого года)



Приложение 7

**Ввод в действие объектов социально-культурной сферы  
в январе-декабре 2020 года по муниципальным районам и городским округам**

|                                   | Дошкольные образовательные организации, мест | Общеобразовательные организации, ученических мест | Спортивные залы, кв.м. | Детские оздоровительные лагеря, коек | Спортивные сооружения с искусственным льдом, кв.м. |
|-----------------------------------|--|---|------------------------|--------------------------------------|--|
| <b>Республика Татарстан</b>       | <b>3665</b>                                  | <b>5843</b>                                       | <b>22119</b>           | <b>80</b>                            | <b>1624</b>  |
| в том числе муниципальные районы: |  |   |                        |                                      |  |
| Актанышский                       | 15   | 15  | -                      | -                                    | -  |
| Алексеевский                      | 20   | 60  | -                      | -                                    | -  |
| Алькеевский                       | 40   | -   | -                      | -                                    | -  |
| Альметьевский                     | -  | 858   | -                      | -                                    | -  |
| Арский                            | 140  | -   | -                      | -                                    | -  |
| Буинский                          | 275  | -   | 2331                   | -                                    | -  |
| Высокогорский                     | 340  | -   | -                      | -                                    | -  |
| Елабужский                        | -  | 1224  | -                      | -                                    | -  |
| Зеленодольский                    | 300  | -   | 1508                   | -                                    | -  |
| Нижнекамский                      | 535  | 14  | -                      | -                                    | -  |
| Новошешминский                    | -  | -   | -                      | 80                                   | -  |
| Пестречинский                     | 220  | 1224  | -                      | -                                    | -  |
| Сармановский                      | -  | -   | 924                    | -                                    | -  |
| Тукаевский                        | 140  | -   | 738                    | -                                    | -  |
| городские округа:                 |  |   |                        |                                      |  |
| Набережные Челны                  | 660  | -   | 6186                   | -                                    | 1624   |
| Казань                            | 980  | 2448  | 10432                  | -                                    | -  |

продолжение

|                                   | Театры, мест | Торгово-офисные центры, кв.м. общей площади | Торгово-развлекательные центры, кв.м. общей площади | Больничные организации, коек | Санатории, коек | Амбулаторно-поликлинические учреждения, посещений в смену |
|-----------------------------------|--------------|---|---|------------------------------|-----------------|---|
| <b>Республика Татарстан</b>       | <b>250</b>   | <b>3538</b>                                 | <b>136724</b>                                       | <b>260</b>                   | <b>10</b>       | <b>672</b>  |
| в том числе муниципальные районы: |              |   |   |                              |                 |   |
| Агрызский                         | -            | -   | -   | -                            | -               | 25  |
| Азнакаевский                      | -            | -   | -   | -                            | -               | 6   |
| Актанышский                       | -            | -   | -   | -                            | -               | 20  |
| Алексеевский                      | -            | -   | -   | -                            | -               | 67  |
| Алькеевский                       | -            | -   | -   | -                            | -               | 55  |
| Альметьевский                     | -            | -   | -   | 28                           | -               | 56  |
| Апастовский                       | -            | -   | -   | -                            | -               | 12  |
| Атнинский                         | -            | -   | -   | -                            | -               | 9   |
| Бавлинский                        | -            | -   | -   | -                            | -               | 18  |
| Балтасинский                      | -            | -   | -   | -                            | -               | 24  |
| Высокогорский                     | -            | 883   | -   | -                            | -               | 10  |
| Дрожжановский                     | -            | -   | -   | -                            | -               | 4   |
| Елабужский                        | -            | -   | -   | -                            | -               | 53  |
| Зеленодольский                    | -            | -   | -   | -                            | -               | 5   |
| Камско-Устьинский                 | -            | -   | -   | -                            | -               | 8   |
| Кукморский                        | -            | -   | -   | -                            | -               | 90  |
| Лаишевский                        | -            | -   | -   | -                            | -               | 20  |
| Лениногорский                     | -            | -   | -   | -                            | -               | 7   |
| Менделеевский                     | -            | -   | -   | -                            | -               | 16  |



продолжение

|                   | Театры, мест | Торгово-офисные центры, кв.м. общей площади | Торгово-развлекательные центры, кв.м. общей площади | Больничные организации, коек | Санатории, коек | Амбулаторно-поликлинические учреждения, посещений в смену |
|-------------------|--------------|---|---|------------------------------|-----------------|---|
| Новошешминский    | -            | -   | -   | -                            | -               | 5   |
| Нижнекамский      | 250          | 1434  | -   | -                            | -               | 12  |
| Нурлатский        | -            | -   | -   | -                            | -               | 12  |
| Пестречинский     | -            | -   | -   | -                            | -               | 20  |
| Спасский          | -            | 274   | -   | -                            | -               | 20  |
| Тетюшский         | -            | -   | -   | -                            | -               | 30  |
| Тукаевский        | -            | -   | -   | -                            | -               | 25  |
| Черемшанский      | -            | -   | -   | -                            | -               | 22  |
| Чистопольский     | -            | -   | -   | -                            | -               | 6   |
| Ютазинский        | -            | -   | -   | -                            | -               | 15  |
| городские округа: |              |   |   |                              |                 |   |
| Набережные Челны  | -            | -   | -   | -                            | 10              | -   |
| Казань            | -            | 947   | 136724  | 232                          | -               | -   |

окончание

|                                   | Культурные сооружения, единиц | Учреждения культуры клубного типа, мест | Бани, мест | Гостиницы, мест | Мотели, мест | Плавательные бассейны (с длиной дорожек 25 и 50 м.), кв.м. зеркало воды |
|-----------------------------------|-------------------------------|---|------------|-----------------|--------------|---|
| <b>Республика Татарстан</b>       | <b>27</b>                     | <b>1800</b>                             | <b>44</b>  | <b>77</b>       | <b>20</b>    | <b>783</b>  |
| в том числе муниципальные районы: |                               |   |            |                 |              |   |
| Азнакаевский                      | 1                             | 200                                     | 12         | -               | -            | -   |
| Аксубаевский                      | -                             | 50                                      | -          | -               | -            | -   |
| Алексеевский                      | 1                             | -                                       | -          | -               | -            | -   |
| Альметьевский                     | -                             | 200                                     | -          | -               | -            | -   |
| Алькеевский                       | 1                             | -                                       | -          | -               | -            | -   |
| Апастовский                       | -                             | 100                                     | -          | -               | -            | -   |
| Арский                            | 1                             | 100                                     | -          | -               | -            | -   |
| Атнинский                         | 3                             | -                                       | -          | -               | -            | -   |
| Бавлинский                        | 1                             | -                                       | -          | -               | -            | -   |
| Бугульминский                     | -                             | 100                                     | -          | -               | -            | -   |
| Буинский                          | 1                             | 200                                     | -          | -               | -            | -   |
| Верхнеуслонский                   | 1                             | -                                       | -          | -               | -            | -   |
| Высокогорский                     | 1                             | 100                                     | -          | -               | -            | 225   |
| Дрожжановский                     | 1                             | -                                       | -          | -               | -            | -   |
| Елабужский                        | 2                             | -                                       | -          | -               | -            | -   |
| Зеленодольский                    | -                             | 50                                      | -          | -               | -            | -   |
| Камско-Устьинский                 | -                             | -                                       | -          | 40              | -            | -   |
| Кукморский                        | -                             | 50                                      | -          | -               | -            | -   |
| Мамадышский                       | 2                             | -                                       | -          | -               | -            | -   |
| Мензелинский                      | 1                             | 50                                      | -          | -               | -            | -   |
| Муслимовский                      | -                             | -                                       | -          | -               | -            | 213   |
| Нурлатский                        | -                             | 300                                     | -          | -               | -            | -   |
| Пестречинский                     | 3                             | 100                                     | -          | -               | -            | -   |
| Сармановский                      | -                             | -                                       | -          | -               | 20           | -   |
| Тукаевский                        | 2                             | -                                       | 32         | -               | -            | -   |
| Черемшанский                      | -                             | 150                                     | -          | -               | -            | -   |
| Чистопольский                     | 1                             | 50                                      | -          | -               | -            | -   |
| Ютазинский                        | 1                             | -                                       | -          | -               | -            | -   |
| городские округа:                 |                               |   |            |                 |              |   |
| Набережные Челны                  | 2                             | -                                       | -          | -               | -            | 345   |
| Казань                            | 1                             | -                                       | -          | 37              | -            | -   |

Приложение 8

**Инвестиции в основной капитал за январь-декабрь 2020 года  
по регионам Приволжского федерального округа<sup>1)</sup>**

|                         | млн. руб. | в % к 2019г. |
|-------------------------|-----------|--------------|
| Республика Татарстан    | 605763,4  | 91,1         |
| Республика Башкортостан | 365900,2  | 100,9        |
| Республика Мордовия     | 45681,2   | 81,6         |
| Республика Марий Эл     | 36591,9   | 123,5        |
| Удмуртская Республика   | 109439,3  | 97,1         |
| Чувашская Республика    | 52371,8   | 76,0         |
| Саратовская область     | 167233,2  | 96,4         |
| Нижегородская область   | 383102,1  | 120,6        |
| Пермский край           | 278372,9  | 91,7         |
| Самарская область       | 278532,0  | 88,2         |
| Пензенская область      | 94677,9   | 100,2        |
| Ульяновская область     | 80584,7   | 94,7         |
| Кировская область       | 66440,1   | 86,6         |
| Оренбургская область    | 198972,9  | 91,1         |

<sup>1)</sup> Объем инвестиций в основной капитал по полному кругу хозяйствующих субъектов определен в соответствии с «Официальной статистической методологией определения инвестиций в основной капитал на региональном уровне», утвержденной приказом Росстата от 18.09.2014 г. № 569 с изменениями от 28.06.2018 № 399.

Приложение 9

**Объем работ, выполненных по виду деятельности «строительство»,  
за январь-декабрь 2020 года  
по регионам Приволжского федерального округа<sup>1)</sup>**

|                             | млн. руб.       | в % к январю-декабрю 2019г. |
|-----------------------------|-----------------|-----------------------------|
| <b>Республика Татарстан</b> | <b>356076,1</b> | <b>96,0</b>                 |
| Республика Башкортостан     | 196195,0        | 81,3                        |
| Республика Марий Эл         | 22745,4         | 119,7                       |
| Республика Мордовия         | 33294,7         | 109,3                       |
| Удмуртская Республика       | 53985,9         | 100,9                       |
| Чувашская Республика        | 38128,2         | 96,4                        |
| Кировская область           | 29203,0         | 86,8                        |
| Нижегородская область       | 192844,6        | 101,2                       |
| Оренбургская область        | 89728,0         | 87,7                        |
| Пензенская область          | 37698,8         | 93,2                        |
| Пермский край               | 146614,5        | 97,8                        |
| Самарская область           | 159493,8        | 90,8                        |
| Саратовская область         | 71943,2         | 102,8                       |
| Ульяновская область         | 35334,0         | 83,2                        |

<sup>1)</sup> Объем работ по виду деятельности «строительство» по полному кругу хозяйствующих субъектов определен в соответствии с «Официальной статистической методологией по разработке показателей по виду деятельности «Строительство» на региональном уровне», утвержденной приказом Росстата от 25.12.2015г. № 654 с изменениями от 26.04.2018г. № 272.

Приложение 10

**Ввод в действие жилых домов  
по регионам Приволжского федерального округа**

(тыс.кв.м.)

|                             | Введено в действие жилых домов      |                             | в том числе<br>индивидуальные жилые дома |                             |
|-----------------------------|-------------------------------------|-----------------------------|--|-----------------------------|
|                             | Январь-декабрь 2020г. <sup>1)</sup> | в % к январю-декабрю 2019г. | Январь-декабрь 2020г. <sup>1)</sup>      | в % к январю-декабрю 2019г. |
| <b>Республика Татарстан</b> | <b>2680,1</b>                       | <b>100,2</b>                | <b>1459,7</b>                            | <b>132,0</b>                |
| Республика Башкортостан     | 2455,1                              | 103,5                       | 1498,8                                   | 107,9                       |
| Республика Марий Эл         | 370,0                               | 92,9                        | 135,6                                    | 83,2                        |
| Республика Мордовия         | 324,5                               | 93,2                        | 179,1                                    | 100,1                       |
| Удмуртская Республика       | 802,6                               | 105,6                       | 417,9                                    | 97,8                        |
| Чувашская Республика        | 577,6                               | 88,0                        | 162,7                                    | 98,0                        |
| Кировская область           | 457,4                               | 90,8                        | 204,8                                    | 90,4                        |
| Нижегородская область       | 1476,8                              | 104,7                       | 883,6                                    | 107,2                       |
| Оренбургская область        | 967,2                               | 97,4                        | 526,8                                    | 116,9                       |
| Пензенская область          | 852,2                               | 101,8                       | 512,9                                    | 96,1                        |
| Пермский край               | 1194,8                              | 101,9                       | 589,6                                    | 91,1                        |
| Самарская область           | 1401,3                              | 76,1                        | 918,3                                    | 100,9                       |
| Саратовская область         | 1158,8                              | 96,4                        | 628,3                                    | 89,2                        |
| Ульяновская область         | 1034,1                              | 101,5                       | 746,0                                    | 91,0                        |

<sup>1)</sup> Данные приведены с учетом жилых домов, построенных населением на земельных участках, предназначенных для ведения садоводства. Ранее, до августа 2019 г., такие дома не учитывались. Изменения связаны с тем, что в полном объеме начали действовать нормы Федерального закона от 29.07.2017 № 217-ФЗ "О ведении гражданами садоводства и огородничества для собственных нужд и о внесении изменений в отдельные законодательные акты Российской Федерации".

Приложение 11

**Строительство объектов социально-культурной сферы  
в январе-декабре 2020 года  
по регионам Приволжского федерального округа**

|                             | Общеобразовательные учреждения, ученических мест | Дошкольные образовательные учреждения, мест | Больничные учреждения, коек | Амбулаторно-поликлинические учреждения, посещений в смену |
|-----------------------------|--|---|-----------------------------|---|
| <b>Республика Татарстан</b> | <b>5843</b>                                      | <b>3665</b>                                 | <b>260</b>                  | <b>672</b>  |
| Республика Башкортостан     | 1345   | 2800  | 204                         | 1065  |
| Республика Марий Эл         | 1161   | 1010  | -                           | 300   |
| Республика Мордовия         | 305  | 678   | -                           | -   |
| Удмуртская Республика       | 825  | 876   | -                           | 60  |
| Чувашская Республика        | 1765   | 1420  | 50                          | 240   |
| Кировская область           | -  | 750   | -                           | 15  |
| Нижегородская область       | 2375   | 1410  | -                           | 22  |
| Оренбургская область        | -  | 990   | 180                         | 200   |
| Пензенская область          | 1100   | 240   | 307                         | 558   |
| Пермский край               | 2275   | 835   | -                           | 456   |
| Самарская область           | 2380   | 2699  | -                           | 150   |
| Саратовская область         | 3450   | 1920  | -                           | 510   |
| Ульяновская область         | 600  | 500   | -                           | 70  |