

**ТЕРРИТОРИАЛЬНЫЙ ОРГАН ФЕДЕРАЛЬНОЙ СЛУЖБЫ  
ГОСУДАРСТВЕННОЙ СТАТИСТИКИ ПО РЕСПУБЛИКЕ ТАТАРСТАН**

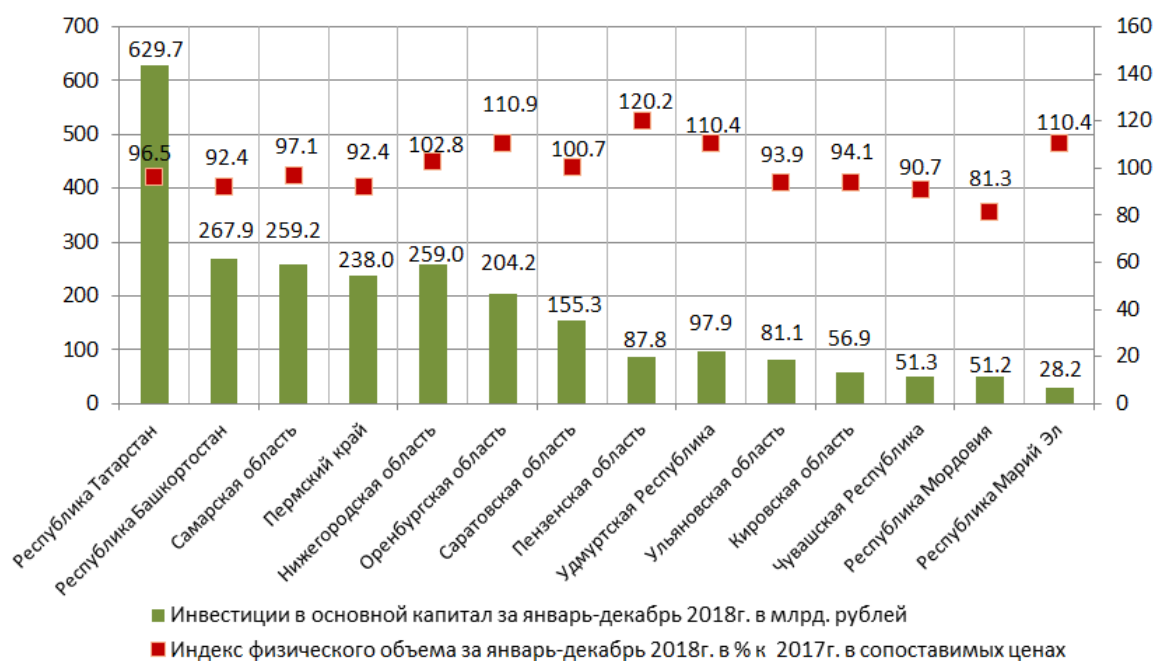
**ОСНОВНЫЕ ПОКАЗАТЕЛИ  
ИНВЕСТИЦИОННОЙ И СТРОИТЕЛЬНОЙ  
ДЕЯТЕЛЬНОСТИ  
В РЕСПУБЛИКЕ ТАТАРСТАН  
ЗА ЯНВАРЬ-ДЕКАБРЬ 2018 ГОДА**

**КАЗАНЬ 2019**

В январе-декабре 2018 года на развитие экономики, включая социальную сферу, в Республике Татарстан использовано **инвестиций в основной капитал**<sup>1)</sup> в сумме 629731,0 млн. рублей, что составляет 96,5% к 2017 году в сопоставимых ценах. Объем инвестиций в основной капитал за исключением бюджетных средств составил 589875,5 млн. рублей, или 96,6 % к 2017 году, в расчете на 1 человека – 151387,7 рублей.

По объему инвестиций в основной капитал в январе-декабре 2018 года Республика Татарстан среди регионов Приволжского федерального округа занимала 1 место, среди субъектов Российской Федерации – 5 место после г. Москвы, Тюменской области, Московской области, г. Санкт-Петербург.

### Инвестиции в основной капитал по регионам Приволжского федерального округа



<sup>1)</sup> Объем инвестиций в основной капитал по полному кругу хозяйствующих субъектов определен в соответствии с «Официальной статистической методологией определения инвестиций в основной капитал на региональном уровне», утвержденной приказом Росстата от 18.09.2014 г. № 569 с изменениями от 19.04.2018 № 206.

За январь-декабрь 2018 года доля инвестиций в основной капитал, направленных на строительство зданий (кроме жилых) и сооружений, расходы на улучшение земель уменьшилась на 0,1 процентных пункта по сравнению с 2017 г., на строительство жилых зданий и помещений снизилась на 0,4 процентных пункта. Также, на 0,7 процентных пункта уменьшилась доля инвестиций на приобретение машин, оборудования, транспортных средств и производственного и хозяйственного инвентаря.

### Инвестиции в основной капитал (видовая структура)<sup>1)</sup>

|   | Январь-декабрь 2018г. |             | Справочно,<br>2017г. |             |
|---|-----------------------|-------------|----------------------|-------------|
|   | млн. рублей           | в % к итогу | млн. рублей          | в % к итогу |
| <b>Инвестиции в основной капитал, всего</b>   | 629731,0              | 100,0       | 637611,7             | 100,0       |
| в том числе в:  |                       |             |                      |             |
| - жилые здания и помещения  | 185787,6              | 29,5        | 190445,0             | 29,9        |
| - здания (кроме жилых) и сооружения, расходы на улучшение земель                          | 230592,9              | 36,6        | 234170,9             | 36,7        |
| - машины, оборудование, транспортные средства, производственный и хозяйственный инвентарь | 167278,6              | 26,6        | 174290,9             | 27,3        |
| - объекты интеллектуальной собственности  | 9513,0                | 1,5         | 7025,7               | 1,1         |
| - прочие  | 36558,9               | 5,8         | 31679,2              | 5,0         |

<sup>1)</sup> Объем инвестиций в основной капитал по полному кругу хозяйствующих субъектов определен в соответствии с «Официальной статистической методологией определения инвестиций в основной капитал на региональном уровне», утвержденной приказом Росстата от 18.09.2014 г. № 569 с изменениями от 19.04.2018 № 206.

В январе-декабре 2018 года инвестиции в основной капитал без субъектов малого предпринимательства и объема инвестиций, не наблюдаемых прямыми статистическими методами, составили 359846,3 млн. руб.

Значительный объем инвестиций в основной капитал был направлен на развитие обрабатывающих производств – 36,0%, в том числе 11,0% инвестиций приходилось на производство кокса и нефтепродуктов, 10,7% – на производство химических веществ и химических продуктов, 5,6% – на производство автотранспортных средств, прицепов и полуприцепов. В добычу полезных ископаемых направлено 17,0%, в транспортировку и хранение – 8,3%, в деятельность по операциям с недвижимым имуществом – 8,1% от общего объема инвестиций в основной капитал.

### Инвестиции в основной капитал по организациям, не относящимся к субъектам малого предпринимательства, по видам экономической деятельности

(январь-декабрь 2018г., млн. рублей)





Доля собственных средств предприятий и организаций в общем объеме инвестиций в основной капитал на 5,5 процентных пункта выше уровня 2017 года.

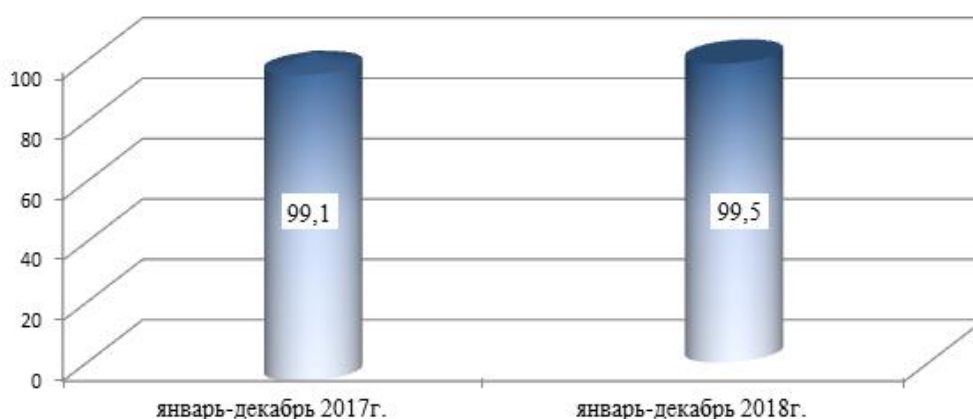
**Источники инвестиций в основной капитал по организациям,  
не относящимся к субъектам малого предпринимательства**

|  | Январь-декабрь<br>2018г. |                | Справочно,<br>2017г. |                |
|--|--------------------------|----------------|----------------------|----------------|
|  | млн. рублей              | в % к<br>итогу | млн. рублей          | в % к<br>итогу |
| <b>Инвестиции в основной капитал</b>   | <b>359846,3</b>          | <b>100,0</b>   | <b>351567,0</b>      | <b>100,0</b>   |
| в том числе по источникам<br>финансирования:                                   |                          |                |                      |                |
| <b>Собственные средства</b>  | 235750,1                 | 65,5           | 210836,2             | 60,0           |
| <b>Привлеченные средства</b>   | 124096,2                 | 34,5           | 140730,8             | 40,0           |
| в том числе:   |                          |                |                      |                |
| - кредиты банков   | 26954,3                  | 7,5            | 54063,0              | 15,4           |
| из них:  |                          |                |                      |                |
| кредиты иностранных банков   | -                        | -              | 556,9                | 0,2            |
| - заемные средства других организаций  | 12754,3                  | 3,5            | 13988,4              | 4,0            |
| - инвестиции из-за рубежа  | 2706,0                   | 0,8            | 3965,1               | 1,1            |
| - бюджетные средства   | 39773,5                  | 11,1           | 40586,3              | 11,5           |
| в том числе:   |                          |                |                      |                |
| из федерального бюджета  | 8766,2                   | 2,4            | 12481,7              | 3,5            |
| из бюджета Республики Татарстан  | 29393,1                  | 8,2            | 26338,7              | 7,5            |
| из местного бюджета  | 1614,2                   | 0,5            | 1765,9               | 0,5            |
| - средства внебюджетных фондов   | 9856,3                   | 2,7            | 9517,3               | 2,7            |
| - средства организаций и населения,<br>привлеченных для долевого строительства | 7864,0                   | 2,2            | 3461,6               | 1,0            |
| - прочие   | 24187,8                  | 6,7            | 15149,1              | 4,3            |

**Строительная деятельность.** В Республике Татарстан объем работ, выполненных по виду деятельности «Строительство», в январе-декабре 2018г. составил 349096,0<sup>1)</sup> млн. рублей, или 99,5% к уровню января-декабря 2017г. в сопоставимых ценах.

<sup>1)</sup> Объем работ, выполненных по виду деятельности «строительство» с досчетом на малое предпринимательство и неформальную экономику по оперативным данным.

**Изменение объёмов работ, выполненных по виду деятельности «строительство»<sup>1)</sup>**  
(в % к уровню соответствующего периода предыдущего года)



В объеме работ, выполненных организациями, не относящимися к субъектам малого предпринимательства, по виду деятельности «строительство», доля строительства инженерных сооружений составила 35,9%, строительства жилых и нежилых зданий – 35,2%, строительных специализированных работ – 28,2%, и 0,7% приходилось на объем работ, выполненных хозяйственным способом.

**Объем работ, выполненный организациями, не относящимися к субъектам малого предпринимательства, по виду деятельности «строительство»<sup>2)</sup>**

(млн. рублей)

|   | Январь-декабрь 2018г. | Справочно,<br>январь-декабрь 2018г.<br>в % к<br>январю-декабрю<br>2017г. |
|---|-----------------------|--|
| <b>Всего</b>  | <b>103535,1</b>       | <b>95,9</b>  |
| в том числе:  |                       |  |
| строительство жилых и нежилых зданий  | 36424,4               | 97,4   |
| строительство инженерных сооружений   | 37218,9               | 88,5   |
| из них по видам деятельности:   |                       |  |
| строительство автомобильных и железных дорог  | 25743,4               | 95,4   |
| строительство инженерных коммуникаций   | 10343,4               | 73,1   |
| строительство прочих инженерных сооружений  | 1132,1                | 121,4  |
| работы строительные специализированные  | 29167,5               | 103,7  |
| из них по видам деятельности:   |                       |  |
| разборка и снос зданий, подготовка строительного участка                                    | 11123,2               | 111,7  |
| производство электромонтажных, санитарно-технических и прочих строительного-монтажных работ | 8300,0                | 108,3  |
| работы строительные отделочные  | 144,2                 | 76,2   |
| работы строительные специализированные прочие   | 9600,1                | 93,2   |
| объем работ, выполненных хозяйственным способом   | 724,3                 | 185,0  |

<sup>1)</sup> Объем работ, выполненных по виду деятельности «строительство» с досчетом на малое предпринимательство и неформальную экономику по оперативным данным.

<sup>2)</sup> Начиная с итогов за январь 2016 года в объем работ, выполненных собственными силами по виду деятельности «Строительство» включается стоимость работ и услуг строительного характера, выполненных организациями собственными силами по договорам строительного подряда, и работ, выполненных хозяйственным способом организациями и населением.

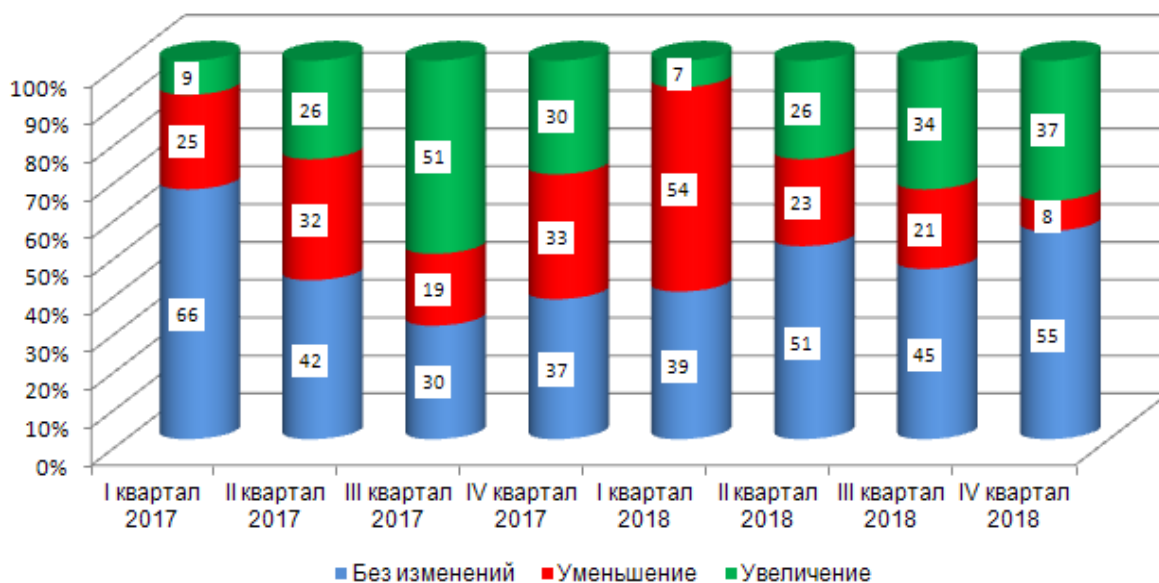
**Деловая активность в строительстве.** Выборочное обследование деловой активности строительных организаций в IV квартале 2018г. проводилось по состоянию на 10 ноября 2018 года. В нем приняла участие 121 строительная организация, в том числе 104 субъекта малого предпринимательства.

**Обобщенная оценка конъюнктуры в строительстве.** В IV квартале 2018г. руководители 75% строительных организаций оценили экономическую ситуацию в строительстве как "удовлетворительную", 3% – как "неудовлетворительную" и 22% – как "благоприятную".

В I квартале 2019г. 84% руководителей строительных организаций не ожидают ее изменения, 15% – считают, что экономическая ситуация в строительстве улучшится, 1% – ожидают ее ухудшения.

### Оценка производственной программы строительных организаций<sup>1)</sup>

(в процентах от общего числа организаций)



<sup>1)</sup> В отдельных случаях незначительные расхождения между итогом и суммой слагаемых объясняются округлением данных.

**Средний уровень загрузки производственных мощностей** в IV квартале 2018г. по сравнению с III кварталом 2018г. уменьшился на 4 процентных пункта и составил 63%. При этом большинство строительных организаций – (44%), имели уровень загрузки от 51 до 60 %.

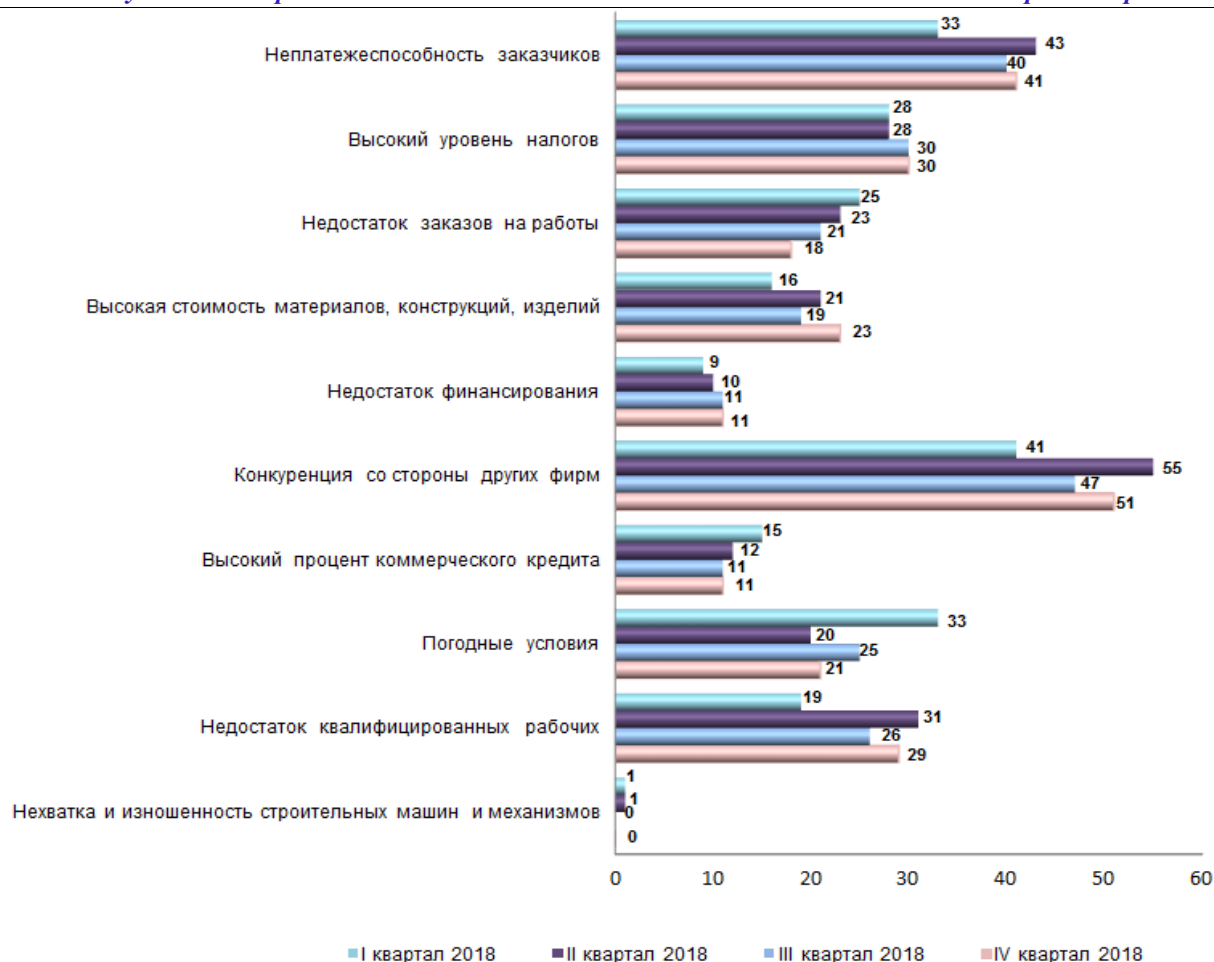
**Средний уровень использования производственных мощностей строительных организаций  
(в процентах)**

|             | Все строительные организации | в том числе строительные организации с численностью работников, человек |        |         |           |
|-------------|------------------------------|---|--------|---------|-----------|
|             |                              | до 50   | 51-100 | 101-250 | свыше 250 |
| <b>2017</b> |                              |   |        |         |           |
| I квартал   | 61                           | 52  | 59     | 63      | 65        |
| II квартал  | 65                           | 57  | 61     | 65      | 70        |
| III квартал | 68                           | 56  | 58     | 67      | 77        |
| IV квартал  | 69                           | 60  | 58     | 69      | 77        |
| <b>2018</b> |                              |   |        |         |           |
| I квартал   | 59                           | 53  | 56     | 51      | 66        |
| II квартал  | 62                           | 56  | 56     | 56      | 68        |
| III квартал | 67                           | 57  | 57     | 58      | 78        |
| IV квартал  | 63                           | 62  | 63     | 57      | 65        |

В I квартале 2019 г. 87% респондентов не ожидают снижения численности занятых, 9% – предполагают ее увеличение, 4% – уменьшение.

**Факторы, ограничивающие производственную деятельность строительных организаций  
(в процентах)**





**Финансовое состояние строительных организаций.** В IV квартале 2018г. 35% респондентов указали на увеличение прибыли. В I квартале 2019 г. руководители 22% строительных организаций прогнозируют увеличение прибыли и 2% – ее уменьшение, 76% респондентов не ожидают ее изменения.

Положительную динамику обеспеченности собственными финансовыми ресурсами в IV квартале 2018г. отметили 32% строительных организаций. Средняя обеспеченность финансированием составила 4 месяца.

Доля организаций, у которых в IV квартале 2018г. зафиксировано увеличение просроченной **кредиторской задолженности**, составила 8%, уменьшение – 6%, без изменений – 86%.

В I квартале 2019 г. увеличение просроченной кредиторской задолженности прогнозируют 3% руководителей организаций, 90% – предполагают, что уровень неплатежей останется прежним, а 7% прогнозируют ее уменьшение.

Увеличение просроченной **дебиторской задолженности** в IV квартале 2018г. показало 15% строительных организаций, уменьшение – 5%, без изменений – 80%.

В I квартале 2019г. 7% руководителей строительных организаций ожидают уменьшение просроченной дебиторской задолженности, 90% считают, что ситуация не изменится и у 3% прогнозируется увеличение.

**Ввод в действие зданий и сооружений.** В 2018 году введено в действие 9769 зданий (в 2017 году – 9717), общий строительный объем которых составил 19,8 млн. куб. метров (в 2017 году – 19,0 млн. куб. метров), общая площадь – 5,0 млн. кв. метров (в 2017 году – 4,7 млн. кв. метров). Из общего количества введенных в действие зданий 90,1 % составляют здания жилого назначения.

В 2018 году предприятиями и организациями всех форм собственности, а также населением за счет собственных и привлеченных средств введены в действие жилые дома общей площадью 2409,9<sup>1)</sup> тыс. кв. метров, что составило 100,1 % к соответствующему периоду прошлого года (2017 год к 2016 году – 100,1 %).

<sup>1)</sup> Здесь и далее опубликована общая площадь жилых помещений за исключением площади лестничных клеток, лифтовых холлов, тамбуров, общих коридоров, вестибюлей, галерей, неотапливаемых мансард и мезонинов, чердака, внеквартирных коммуникаций, лифтовых и других шахт, наружных открытых лестниц, магазинов, отделений связи, детских учреждений и т.д.

### Ввод в действие жилых домов

(тыс. кв. метров)



В 2018 году предприятиями и организациями республики введено в эксплуатацию 354 жилых дома с количеством квартир 24210 единиц общей (полезной) площадью 1301,2 тыс. кв. метров.

В 2018 году в новой жилой застройке доля малоэтажного домостроения осталась практически на уровне 2017 года и составила 49,8% (в 2017 году – 49,9 %).

Населением республики за счет собственных и привлеченных средств введено 8448 индивидуальных жилых домов общей площадью 1108,7 тыс. кв. метров, что составило 46,0 % от общей площади жилья.

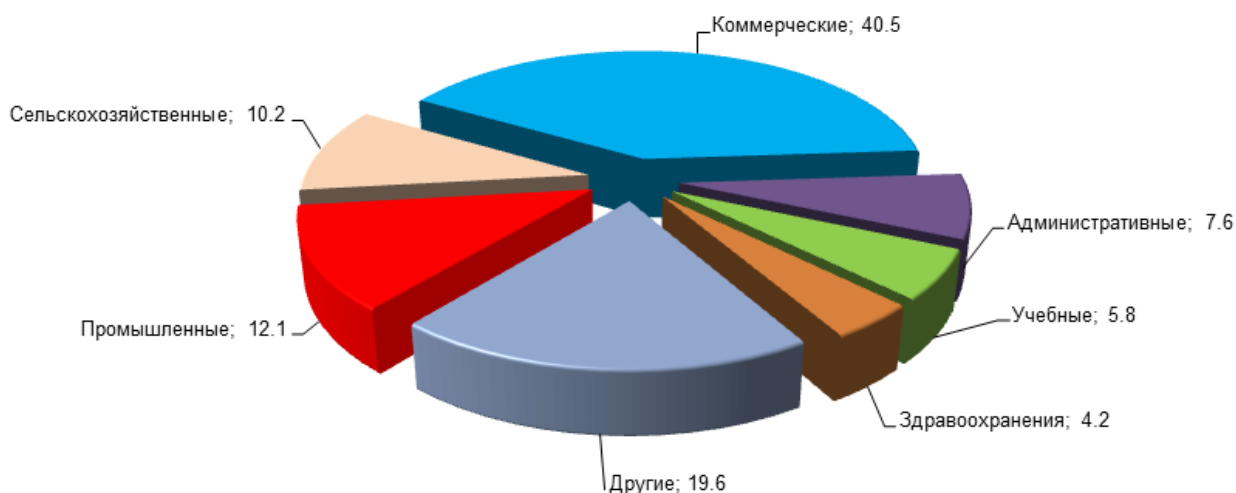
Средняя стоимость строительства 1 кв. метра общей площади отдельно стоящих жилых домов квартирного типа, без пристроек, надстроек и встроенных помещений (без индивидуальных жилых домов) в 2018 году составила 43275 рублей (в 2017 году – 42354 рублей).

Средняя площадь одного индивидуального жилого дома составила 131,2 кв. метров.

В 2018 году в республике было введено 967 нежилых зданий площадью 1331,5 тыс. кв. метров, из которых 40,5% составляют коммерческие здания, 12,1% – промышленные здания, а также 10,2% – здания сельскохозяйственного назначения. По-прежнему большую долю занимают другие объекты строительства (19,6 % от общего числа введенных нежилых объектов), из которых 18,0 % составляют культовые сооружения.

### Структура введенных зданий нежилого назначения в разрезе видов экономической деятельности

(в % к итогу)



### Строительство объектов социально-культурной сферы

|   | Введено<br>в 2018 г. | Справочно,<br>в % к 2017г. |
|---|----------------------|----------------------------|
| Общеобразовательные организации, ученических мест | 5885                 | 105,4                      |
| в т.ч. в сельской местности                       | 388                  | 42,0                       |
| Дошкольные образовательные организации, мест      | 1767                 | в 3,1 р.                   |

|   |      |           |
|---|------|-----------|
| в т.ч. в сельской местности   | 467  | 126,2     |
| Амбулаторно-поликлинические учреждения, посещений в смену               | 706  | 53,8      |
| в т.ч. в сельской местности   | 435  | 81,5      |
| Детские оздоровительные лагеря, мест                                    | 501  | в 17,9 р. |
| Учреждения культуры клубного типа, мест                                 | 2700 | 112,0     |
| в т.ч. в сельской местности   | 2700 | 112,0     |
| Плавательные бассейны (с длиной дорожек 25 и 50 м.), кв.м. зеркало воды | 3792 | в 6,5 р.  |
| Спортивные сооружения с искусственным льдом, кв.м.                      | 2890 | 160,6     |
| Спортивные залы, кв.м.  | 3137 | 57,8      |
| Культовые сооружения, единиц  | 34   | 68,0      |
| Музыкальные школы, мест   | 84   | -         |
| Библиотеки, тыс. томов книжного фонда                                   | 5    | -         |
| Торгово-офисные центры, кв.м. общей площади                             | 6021 | 57,0      |
| Торгово-развлекательные центры, кв.м. общей площади                     | 3506 | в 5,3 р.  |
| Мотели, мест  | 15   | 136,4     |
| Гостиницы, мест   | 554  | 71,7      |
| Бани, мест  | 111  | 182,0     |
| Салоны красоты (парикмахерская), посадочных мест                        | 9    | -         |

Временно исполняющий обязанности  
руководителя Татарстанстата

О.М. Краснова

Приложение 1

Инвестиции в основной капитал по организациям, не относящимся к субъектам малого предпринимательства, по муниципальным районам и городским округам

РУБ.)

(ТЫС.

|                                   | Январь-декабрь<br>2018г. | В % к итогу  |
|-----------------------------------|--------------------------|--------------|
| <b>Республика Татарстан</b>       | <b>359846301</b>         | <b>100,0</b> |
| в том числе муниципальные районы: |                          |              |
| Агрызский                         | 1045955                  | 0,3          |
| Азнакаевский                      | 4229493                  | 1,2          |
| Аксубаевский                      | 459631                   | 0,1          |
| Актанышский                       | 1303933                  | 0,4          |
| Алексеевский                      | 441953                   | 0,1          |
| Алькеевский                       | 1105437                  | 0,3          |
| Альметьевский                     | 45346544                 | 12,6         |
| Апастовский                       | 518902                   | 0,1          |
| Арский                            | 615132                   | 0,2          |
| Атнинский                         | 897724                   | 0,2          |
| Бавлинский                        | 2318493                  | 0,6          |
| Балтасинский                      | 714309                   | 0,2          |
| Бугульминский                     | 3072390                  | 0,9          |
| Буинский                          | 376363                   | 0,1          |
| Верхнеуслонский                   | 860784                   | 0,2          |
| Высокогорский                     | 911060                   | 0,3          |

|                     |           |      |
|---------------------|-----------|------|
| Дрожжановский       | 259708    | 0,1  |
| Елабужский          | 16084347  | 4,5  |
| Заинский            | 1496196   | 0,4  |
| Зеленодольский      | 2922285   | 0,8  |
| Кайбицкий           | 244388    | 0,1  |
| Камско-Устьинский   | 307795    | 0,1  |
| Кукморский          | 862151    | 0,2  |
| Лаишевский          | 2553467   | 0,7  |
| Лениногорский       | 4502803   | 1,3  |
| Мамадышский         | 1597783   | 0,4  |
| Менделеевский       | 232524    | 0,1  |
| Мензелинский        | 259372    | 0,1  |
| Муслюмовский        | 420401    | 0,1  |
| Нижнекамский        | 73290950  | 20,4 |
| Новошешминский      | 3032835   | 0,8  |
| Нурлатский          | 9496287   | 2,6  |
| Пестречинский       | 539232    | 0,1  |
| Рыбно-Слободский    | 240070    | 0,1  |
| Сабинский           | 1067945   | 0,3  |
| Сармановский        | 3771944   | 1,0  |
| Спасский            | 234719    | 0,1  |
| Тетюшский           | 213393    | 0,1  |
| Тукаевский          | 1520604   | 0,4  |
| Тюлячинский         | 124313    | 0,0  |
| Черемшанский        | 1051161   | 0,3  |
| Чистопольский       | 5051858   | 1,4  |
| Ютазинский          | 260716    | 0,1  |
| городские округа:   |           |      |
| г. Казань           | 133473373 | 37,1 |
| г. Набережные Челны | 30515578  | 8,5  |

Приложение 2

**Объем инвестиций в основной капитал (за исключением бюджетных средств) по организациям, не относящимся к субъектам малого предпринимательства, по муниципальным районам и городским округам**

(тыс. руб.)

|                                   | Январь-декабрь<br>2018г. | 2017г.           |
|-----------------------------------|--------------------------|------------------|
| <b>Республика Татарстан</b>       | <b>320072790</b>         | <b>310980749</b> |
| в том числе муниципальные районы: |                          |                  |
| Агрызский                         | 1010591                  | 611641           |
| Азнакаевский                      | 4139803                  | 8758740          |
| Аксубаевский                      | 434503                   | 432176           |
| Актанышский                       | 1249316                  | 1437305          |
| Алексеевский                      | 413922                   | 594380           |
| Алькеевский                       | 1069916                  | 748335           |
| Альметьевский                     | 45120528                 | 33290079         |
| Апастовский                       | 460118                   | 204485           |
| Арский                            | 542391                   | 256612           |
| Атнинский                         | 892192                   | 677334           |
| Бавлинский                        | 2310871                  | 2907763          |
| Балтасинский                      | 646254                   | 694025           |
| Бугульминский                     | 2934632                  | 3013968          |
| Буинский                          | 370241                   | 822598           |



|                     |          |          |
|---------------------|----------|----------|
| Верхнеуслонский     | 805860   | 550122   |
| Высокогорский       | 879621   | 933521   |
| Дрожжановский       | 238405   | 176178   |
| Елабужский          | 15960310 | 8949399  |
| Заинский            | 1435333  | 2600034  |
| Зеленодольский      | 2778216  | 3963922  |
| Кайбицкий           | 171855   | 165164   |
| Камско-Устьинский   | 279010   | 223284   |
| Кукморский          | 728074   | 545492   |
| Лаишевский          | 2381772  | 1479151  |
| Лениногорский       | 4420860  | 5029531  |
| Мамадышский         | 1302179  | 1645748  |
| Менделеевский       | 217383   | 988774   |
| Мензелинский        | 197261   | 242369   |
| Муслимовский        | 376989   | 152350   |
| Нижнекамский        | 73048810 | 95407802 |
| Новошешминский      | 2990258  | 3133933  |
| Нурлатский          | 9449390  | 10145978 |
| Пестречинский       | 503369   | 651069   |
| Рыбно-Слободский    | 203265   | 88992    |
| Сабинский           | 726493   | 714029   |
| Сармановский        | 3714495  | 3234101  |
| Спасский            | 116474   | 100579   |
| Тетюшский           | 149335   | 72474    |
| Тукаевский          | 1491861  | 2816129  |
| Тюлячинский         | 88528    | 89723    |
| Черемшанский        | 1047236  | 592848   |
| Чистопольский       | 4986916  | 1991659  |
| Ютазинский          | 245464   | 111244   |
| городские округа:   |          |          |
| г. Казань           | 97568967 | 87259407 |
| г. Набережные Челны | 29973523 | 22476302 |

Приложение 3

Инвестиции в основной капитал по организациям, не относящимся к субъектам малого предпринимательства, по видам экономической деятельности

(ТЫС. РУБ.)

|  | Январь-декабрь 2018г. | В % к итогу  |
|--|-----------------------|--------------|
| <b>Инвестиции в основной капитал</b>   | <b>359846301</b>      | <b>100,0</b> |
| в том числе направлено в:  |                       |              |
| <b>сельское хозяйство, лесное хозяйство, охоту, рыболовство и рыбоводство</b>                  | <b>11524785</b>       | <b>3,2</b>   |
| в том числе:   |                       |              |
| растениеводство и животноводство, охоту и предоставление соответствующих услуг в этих областях | 11185218              | 3,1          |
| лесоводство и лесозаготовки  | 339567                | 0,1          |
| <b>добычу полезных ископаемых</b>  | <b>61097628</b>       | <b>17,0</b>  |
| в том числе:   |                       |              |
| добычу сырой нефти и природного газа   | 55336584              | 15,4         |
| добычу прочих полезных ископаемых  | 41620                 | 0,0          |
| предоставление услуг в области добычи полезных ископаемых                                      | 5719424               | 1,6          |

|  |                   |                   |
|--|-------------------|-------------------|
| <b>обрабатывающие производства</b>   | <b>129521293</b>  | <b>36,0</b>       |
| в том числе:   |                   |                   |
| производство пищевых продуктов   | 3720495           | 1,0               |
| производство напитков  | 5422948           | 1,5               |
| производство текстильных изделий   | 11835             | 0,0               |
| производство одежды  | 30916             | 0,0               |
| производство кожи и изделий из кожи  | 15463             | 0,0               |
| обработку древесины и производство изделий из дерева и пробки, кроме мебели, производство изделий из соломки и материалов для плетения | 383029            | 0,1               |
| производство бумаги и бумажных изделий   | 4372999           | 1,2               |
| деятельность полиграфическую и копирование носителей информации  | 603555            | 0,2               |
| производство кокса и нефтепродуктов  | 39681370          | 11,0              |
| производство химических веществ и химических продуктов   | 38370096          | 10,7              |
| производство лекарственных средств и материалов, применяемых в медицинских целях   | 86536             | 0,0               |
| производство резиновых и пластмассовых изделий   | 3627605           | 1,0               |
| производство прочей неметаллической минеральной продукции  | 1043022           | 0,3               |
| производство металлургическое  | 303267            | 0,1               |
| производство готовых металлических изделий, кроме машин и оборудования   | 1659727           | 0,5               |
| производство компьютеров, электронных и оптических изделий   | 1395313           | 0,4               |
| производство электрического оборудования   | 832458            | 0,2               |
| производство машин и оборудования, не включенных в другие группировки  | 1089733           | 0,3               |
| производство автотранспортных средств, прицепов и полуприцепов   | 19960354          | 5,6               |
| производство прочих транспортных средств и оборудования  | 6410894           | 1,8               |
| производство мебели  | ... <sup>1)</sup> | ... <sup>1)</sup> |
| производство прочих готовых изделий  | 119111            | 0,0               |
| ремонт и монтаж машин и оборудования   | 378856            | 0,1               |
| <b>обеспечение электрической энергией, газом и паром; кондиционирование воздуха</b>  | <b>18127829</b>   | <b>5,0</b>        |
| <b>водоснабжение, водоотведение, организацию сбора и утилизации отходов, деятельность по ликвидации загрязнений</b>                    | <b>3735933</b>    | <b>1,0</b>        |
| в том числе:   |                   |                   |
| забор, очистку и распределение воды  | 2552413           | 0,7               |
| сбор и обработку сточных вод   | 383516            | 0,1               |
| сбор, обработка и утилизация отходов; обработка вторичного сырья   | 797170            | 0,2               |

окончание

|   | Январь-декабрь 2018г. | В %к итогу        |
|---|-----------------------|-------------------|
| предоставление услуг в области ликвидации последствий загрязнений и прочих услуг, связанных с удалением отходов | ... <sup>1)</sup>     | ... <sup>1)</sup> |
| <b>строительство</b>  | <b>6283238</b>        | <b>1,8</b>        |
| <b>торговлю оптовую и розничную; ремонт автотранспортных средств и мотоциклов</b>                               | <b>12141058</b>       | <b>3,4</b>        |
| <b>транспортировку и хранение</b>   | <b>29825126</b>       | <b>8,3</b>        |
| <b>деятельность гостиниц и предприятий общественного питания</b>  | <b>1496667</b>        | <b>0,4</b>        |
| в том числе:  |                       |                   |
| деятельность по предоставлению мест для временного проживания   | 917698                | 0,2               |
| деятельность по предоставлению продуктов питания и напитков   | 578969                | 0,2               |
| <b>деятельность в области информации и связи</b>  | <b>7187713</b>        | <b>2,0</b>        |
| <b>деятельность финансовую и страховую</b>  | <b>2950194</b>        | <b>0,8</b>        |
| <b>деятельность по операциям с недвижимым имуществом</b>  | <b>29248820</b>       | <b>8,1</b>        |
| <b>деятельность профессиональную, научную и техническую</b>   | <b>9106149</b>        | <b>2,5</b>        |
| <b>деятельность административную и сопутствующие дополнительные услуги</b>                                      | <b>8736464</b>        | <b>2,4</b>        |

|   |          |     |
|---|----------|-----|
| государственное управление и обеспечение военной безопасности; социальное обеспечение | 3225132  | 0,9 |
| образование   | 10475256 | 2,9 |
| деятельность в области здравоохранения и социальных услуг                             | 4871196  | 1,4 |
| деятельность в области культуры, спорта, организации досуга и развлечений             | 10072825 | 2,8 |
| предоставление прочих видов услуг   | 218995   | 0,1 |

<sup>1)</sup> (...) Данные не размещаются в целях обеспечения конфиденциальности первичных статистических данных, полученных от организаций, в соответствии с Федеральным законом от 29.11.2007 № 282-ФЗ (ст.4, п.5; ст. 9. П.1).

#### Приложение 4

### Объем работ, выполненных по виду деятельности "строительство", по организациям, не относящимся к субъектам малого предпринимательства, по муниципальным районам и городским округам<sup>1)</sup>

(млн. рублей)

|                                   | Январь-декабрь<br>2018г. | Январь-декабрь<br>2018г.<br>в %<br>к январю-декабрю<br>2017г. |
|-----------------------------------|--------------------------|---|
| <b>Республика Татарстан</b>       | <b>103535,1</b>          | <b>95,8</b>   |
| в том числе муниципальные районы: |                          |   |
| Агрызский                         | 1325,6                   | 115,5   |
| Азнакаевский                      | 1593,4                   | 130,9   |
| Актанышский                       | 576,5                    | 166,9   |
| Алексеевский                      | 2681,5                   | 72,4  |
| Алькеевский                       | 338,5                    | 145,4   |

|                     |         |           |
|---------------------|---------|-----------|
| Альметьевский       | 8422,9  | 119,7     |
| Арский              | 2,4     | в 3,4 р.  |
| Бавлинский          | 1,6     | 7,3       |
| Балтасинский        | 450,8   | 93,4      |
| Бугульминский       | 1019,3  | 126,6     |
| Буинский            | 3,9     | 4,4       |
| Высокогорский       | 292,1   | 41,2      |
| Дрожжановский       | 4,0     | в 16,0 р. |
| Елабужский          | 4003,4  | 92,8      |
| Заинский            | 290,9   | 68,0      |
| Зеленодольский      | 171,5   | в 9,8 р.  |
| Кайбицкий           | 5,0     | 95,1      |
| Кукморский          | 840,5   | 48,4      |
| Лаишевский          | 224,4   | в 7,3 р.  |
| Лениногорский       | 10038,0 | 84,2      |
| Мамадышский         | 59,6    | 45,0      |
| Менделеевский       | 226,4   | в 6,9 р.  |
| Муслимовский        | 1,1     | 20,7      |
| Нижнекамский        | 7163,2  | 76,2      |
| Новошешминский      | 153,3   | 56,1      |
| Нурлатский          | 4,8     | 91,7      |
| Пестречинский       | 729,1   | 160,6     |
| Рыбно-Слободский    | 310,7   | 28,8      |
| Сабинский           | 23,3    | 15,2      |
| Спасский            | 224,6   | 75,5      |
| Тетюшский           | 6,4     | 58,7      |
| Тукаевский          | 297,7   | 60,2      |
| Тюлячинский         | 4132,1  | 130,2     |
| Черемшанский        | 12,8    | 63,5      |
| Чистопольский       | 1216,3  | 116,0     |
| Ютазинский          | 255,8   | в 2,8 р.  |
| городские округа:   |         |           |
| г. Казань           | 37244,0 | 95,5      |
| г. Набережные Челны | 19187,7 | 105,9     |

<sup>1)</sup> В объем работ, выполненных собственными силами по виду деятельности "Строительство" включается стоимость работ и услуг строительного характера, выполненных организациями собственными силами по договорам строительного подряда, и работ, выполненных хозяйственным способом организациями и населением.

## Приложение 5

### Ввод в действие жилых домов по муниципальным районам и городским округам Республики Татарстан

(кв. метров)

|                                   | Введено общей (полезной) площади |                | 2018г. в % к 2017г. | Из общей площади введено      |                |                |                |
|-----------------------------------|----------------------------------|----------------|---------------------|-------------------------------|----------------|----------------|----------------|
|                                   |                                  |                |                     | предприятиями и организациями |                | населением     |                |
|                                   | 2018г.                           | 2017г.         |                     | 2018г.                        | 2017г.         | 2018г.         | 2017г.         |
| <b>Республика Татарстан</b>       | <b>2409949</b>                   | <b>2408098</b> | <b>100,1</b>        | <b>1301195</b>                | <b>1328115</b> | <b>1108754</b> | <b>1079983</b> |
| в том числе муниципальные районы: |                                  |                |                     |                               |                |                |                |
| Агрызский                         | 20187                            | 20294          | 99,5                | -                             | 1089           | 20187          | 19205          |
| Азнакаевский                      | 21912                            | 16632          | 131,7               | 9443                          | 1607           | 12469          | 15025          |
| Аксубаевский                      | 8008                             | 6180           | 129,6               | -                             | 1085           | 8008           | 5095           |
| Актанышский                       | 14177                            | 12333          | 115,0               | 599                           | 1878           | 13578          | 10455          |
| Алексеевский                      | 14233                            | 14696          | 96,8                | 1944                          | 1994           | 12289          | 12702          |

|                     |        |        |       |        |        |        |        |
|---------------------|--------|--------|-------|--------|--------|--------|--------|
| Алькеевский         | 6718   | 6659   | 100,9 | 1102   | 943    | 5616   | 5716   |
| Альметьевский       | 108007 | 132678 | 81,4  | 46086  | 51323  | 61921  | 81355  |
| Апастовский         | 7085   | 12002  | 59,0  | 1241   | 1103   | 5844   | 10899  |
| Арский              | 27041  | 27022  | 100,1 | 6976   | 6852   | 20065  | 20170  |
| Атнинский           | 3824   | 5580   | 68,5  | 168    | 1655   | 3656   | 3925   |
| Бавлинский          | 17006  | 17284  | 98,4  | 1674   | 1099   | 15332  | 16185  |
| Балтасинский        | 14307  | 11258  | 127,1 | -      | 40     | 14307  | 11218  |
| Бугульминский       | 40020  | 40080  | 99,9  | 5448   | 12301  | 34572  | 27779  |
| Буинский            | 15011  | 15186  | 98,8  | 1302   | 2353   | 13709  | 12833  |
| Верхнеуслонский     | 49000  | 30237  | 162,1 | 21653  | 19536  | 27347  | 10701  |
| Высокогорский       | 70026  | 79988  | 87,5  | 21021  | 10635  | 49005  | 69353  |
| Дрожжановский       | 6012   | 5063   | 118,7 | 124    | -      | 5888   | 5063   |
| Елабужский          | 51055  | 51164  | 99,8  | 18660  | 21326  | 32395  | 29838  |
| Заинский            | 17060  | 17003  | 100,3 | -      | -      | 17060  | 17003  |
| Зеленодольский      | 120040 | 148488 | 80,8  | 60337  | 83093  | 59703  | 65395  |
| Кайбицкий           | 4855   | 4967   | 97,7  | -      | 86     | 4855   | 4881   |
| Камско-Устьинский   | 10014  | 10025  | 99,9  | 1605   | 1479   | 8409   | 8546   |
| Кукморский          | 25334  | 25105  | 100,9 | 1227   | 4630   | 24107  | 20475  |
| Лаишевский          | 96231  | 96155  | 100,1 | 7952   | 4662   | 88279  | 91493  |
| Лениногорский       | 25017  | 22447  | 111,4 | 2594   | 8662   | 22423  | 13785  |
| Мамадышский         | 16123  | 16021  | 100,6 | 3670   | 1298   | 12453  | 14723  |
| Менделеевский       | 10070  | 10084  | 99,9  | -      | 3397   | 10070  | 6687   |
| Мензелинский        | 16003  | 16021  | 99,9  | 1611   | -      | 14392  | 16021  |
| Муслюмовский        | 8036   | 8212   | 97,9  | -      | 970    | 8036   | 7242   |
| Нижнекамский        | 101201 | 124645 | 81,2  | 77656  | 101903 | 23545  | 22742  |
| Новошешминский      | 5014   | 5075   | 98,8  | 86     | 229    | 4928   | 4846   |
| Нурлатский          | 18012  | 11034  | 163,2 | -      | 723    | 18012  | 10311  |
| Пестречинский       | 139914 | 144280 | 97,0  | 54485  | 78883  | 85429  | 65397  |
| Рыбно-Слободский    | 13018  | 13018  | 100,0 | -      | -      | 13018  | 13018  |
| Сабинский           | 18110  | 18136  | 99,9  | 5527   | 146    | 12583  | 17990  |
| Сармановский        | 10028  | 10019  | 100,1 | -      | -      | 10028  | 10019  |
| Спасский            | 8005   | 8006   | 100,0 | 3955   | 4256   | 4050   | 3750   |
| Тетюшский           | 10020  | 10079  | 99,4  | -      | -      | 10020  | 10079  |
| Тукаевский          | 90495  | 81017  | 111,7 | -      | 3147   | 90495  | 77870  |
| Тюлячинский         | 7678   | 7913   | 97,0  | 1495   | -      | 6183   | 7913   |
| Черемшанский        | 4503   | 4613   | 97,6  | -      | 948    | 4503   | 3665   |
| Чистопольский       | 33668  | 29439  | 114,4 | 18497  | 21870  | 15171  | 7569   |
| Ютазинский          | 10041  | 8000   | 125,5 | 2324   | 1818   | 7717   | 6182   |
| городские округа:   |        |        |       |        |        |        |        |
| г. Казань           | 804215 | 804056 | 100,0 | 692387 | 696211 | 111828 | 107845 |
| г. Набережные Челны | 293615 | 249904 | 117,5 | 228346 | 172885 | 65269  | 77019  |

Приложение 6

**Ввод в действие объектов социально-культурной сферы  
в 2018 году по муниципальным районам и городским округам**

|                                   | Амбулаторно-поликлинические учреждения, посещений в смену | Культовые сооружения, единиц | Учреждения культуры клубного типа, мест | Плавательные бассейны с длиной дорожек 25 и 50 м, кв. м | Торгово-офисные центры, кв. м, общей площади |
|-----------------------------------|---|------------------------------|---|---|--|
| <b>Республика Татарстан</b>       | <b>706</b>  | <b>34</b>                    | <b>2700</b>                             | <b>3792</b>   | <b>6021</b>                                  |
| в том числе муниципальные районы: |   |                              |   |   |  |
| Агрызский                         | 25  | -                            | 250                                     | -   | -  |



|                     | Амбулаторно-поликлинические учреждения, посещений в смену | Культурные сооружения, единиц | Учреждения культуры клубного типа, мест | Плавательные бассейны с длиной дорожек 25 и 50 м, кв. м | Торгово-офисные центры, кв. м, общей площади |
|---------------------|---|-------------------------------|---|---|--|
| Азнакаевский        | 7   | 3                             | 50                                      | -   | -  |
| Аксубаевский        | -   | -                             | 50                                      | -   | -  |
| Актанышский         | 15  | -                             | 200                                     | -   | -  |
| Алексеевский        | 10  | -                             | 50                                      | -   | -  |
| Алькеевский         | 15  | 1                             | 100                                     | -   | -  |
| Альметьевский       | 42  | -                             | -                                       | 1250  | -  |
| Апастовский         | -   | -                             | 50                                      | 272   | -  |
| Арский              | 16  | 1                             | 100                                     | -   | 1364   |
| Атнинский           | 7   | -                             | 50                                      | 270   | -  |
| Бавлинский          | -   | -                             | 50                                      | -   | -  |
| Балтасинский        | 17  | -                             | 250                                     | 212   | -  |
| Буинский            | 7   | -                             | -                                       | -   | -  |
| Верхнеуслонский     | 11  | -                             | -                                       | 273   | -  |
| Высокогорский       | -   | 2                             | -                                       | -   | 253  |
| Дрожжановский       | 12  | -                             | 50                                      | -   | -  |
| Елабужский          | 23  | -                             | 300                                     | -   | -  |
| Зайнский            | 30  | -                             | 50                                      | -   | 809  |
| Кайбицкий           | 43  | -                             | 100                                     | -   | -  |
| Камско-Устьинский   | -   | 1                             | -                                       | -   | -  |
| Кукморский          | 10  | 2                             | 100                                     | -   | -  |
| Лаишевский          | 100   | -                             | 200                                     | -   | -  |
| Мамадышский         | -   | -                             | 200                                     | 272   | -  |
| Мензелинский        | 15  | -                             | 100                                     | -   | -  |
| Муслимовский        | -   | 2                             | -                                       | -   | -  |
| Нижнекамский        | -   | -                             | -                                       | 273   | -  |
| Новошешминский      | 7   | -                             | 50                                      | -   | -  |
| Нурлатский          | 18  | -                             | 50                                      | -   | -  |
| Пестречинский       | 24  | 3                             | -                                       | 213   | -  |
| Рыбно-Слободский    | -   | -                             | 100                                     | -   | -  |
| Сабинский           | -   | 4                             | 150                                     | -   | -  |
| Тетюшский           | 15  | 1                             | -                                       | -   | -  |
| Тукаевский          | -   | 12                            | -                                       | 272   | -  |
| Тюлячинский         | 4   | -                             | -                                       | 272   | -  |
| Черемшанский        | 10  | 1                             | -                                       | -   | -  |
| Чистопольский       | 200   | -                             | -                                       | -   | -  |
| Ютазинский          | 23  | -                             | 50                                      | -   | -  |
| городские округа:   |   |                               |   |   |  |
| г. Казань           | -   | 1                             | -                                       | 213   | 2120   |
| г. Набережные Челны | -   | -                             | -                                       | -   | 1475   |

**ПРОДОЛЖЕНИЕ**

|                             | Общеобразовательные организации, ученических мест | Дошкольные образовательные учреждения, мест | Библиотека, тыс. томов книжного фонда | Детские оздоровительные лагеря, мест | Спортивные сооружения с искусственным льдом, кв. м |
|-----------------------------|---|---|---------------------------------------|--------------------------------------|--|
| <b>Республика Татарстан</b> | <b>5885</b>                                       | <b>1767</b>                                 | <b>5</b>                              | <b>501</b>                           | <b>2890</b>  |
| в том числе                 |   |   |                                       |                                      |  |

|                       | Общеобразовательные организации, ученических мест | Дошкольные образовательные учреждения, мест | Библиотека, тыс. томов книжного фонда | Детские оздоровительные лагеря, мест | Спортивные сооружения с искусственным льдом, кв. м |
|-----------------------|---|---|---------------------------------------|--------------------------------------|--|
| муниципальные районы: |   |   |                                       |                                      |  |
| Агрызский             | 14  | 15  | -                                     | -                                    |  |
| Актанышский           | -   | 120   | -                                     | -                                    |  |
| Алькеевский           | 80  | 20  | -                                     | -                                    |  |
| Альметьевский         | -   | 60  | -                                     | 32                                   | 2890   |
| Апастовский           | 14  | 15  | -                                     | -                                    |  |
| Арский                | 40  | 140   | -                                     | -                                    | -  |
| Атнинский             | -   | 58  | -                                     | -                                    | -  |
| Балтасинский          | 14  | 15  | -                                     | -                                    |  |
| Буинский              | 100   | -   | -                                     | -                                    |  |
| Верхнеуслонский       | -   | 50  | -                                     | -                                    | -  |
| Высокогорский         |   |   |                                       | 40                                   |  |
| Елабужский            | 36  | -   | -                                     | -                                    | -  |
| Зеленодольский        | -   | -   | -                                     | 280                                  | -  |
| Кукморский            | 225   | 114   | -                                     |                                      |  |
| Лаишевский            | -   | -   | -                                     | 149                                  | -  |
| Нижнекамский          | 800   | 260   | -                                     | -                                    | -  |
| Черемшанский          | 90  | -   | -                                     | -                                    | -  |
| городские округа:     |   |   |                                       |                                      |  |
| г. Казань             | 3248  | 900   | 5                                     | -                                    | -  |
| г. Набережные Челны   | 1224  | -   | -                                     | -                                    | -  |

окончание

|                                   | Спортивные залы, кв.м | Бани, мест | Торгово-развлекательные центры, кв. м. общей площади | Гостиницы, мест | Мотели, мест | Салоны красоты, мест | Музыкальные школы, мест |
|-----------------------------------|-----------------------|------------|--|-----------------|--------------|----------------------|-------------------------|
| <b>Республика Татарстан</b>       | <b>3137</b>           | <b>111</b> | <b>3506</b>  | <b>554</b>      | <b>15</b>    | <b>9</b>             | <b>84</b>               |
| в том числе муниципальные районы: |                       |            |  |                 |              |                      |                         |
| Альметьевский                     | -                     | -          | -  | 12              | -            | -                    | -                       |
| Апастовский                       | 765                   | -          | -  | -               | -            | 3                    | -                       |
| Бавлинский                        | -                     | -          | 1500   | -               | -            | -                    | -                       |
| Буинский                          | -                     | 8          | -  | -               | -            | -                    | -                       |
| Дрожжановский                     | 468                   | -          | -  | -               | -            | -                    | -                       |
| Верхнеуслонский                   | -                     | -          | -  | -               | -            | -                    | 84                      |
| Зеленодольский                    | -                     | 40         | -  | -               | 15           | -                    | -                       |
| Камско-Устьинский                 | -                     | 8          | -  | 110             | -            | -                    | -                       |
| Кукморский                        | -                     | 30         | 1121   | -               | -            | -                    | -                       |
| Лаишевский                        | 1338                  | -          | -  | -               | -            | -                    | -                       |
| Спасский                          | -                     | -          | -  | 300             | -            | -                    | -                       |
| Тукаевский                        | -                     | 25         | -  | -               | -            | -                    | -                       |
| Черемшанский                      | 566                   | -          | -  | -               | -            | -                    | -                       |
| городские округа:                 |                       |            |  |                 |              |                      |                         |
| г. Казань                         | -                     | -          | 885  | 132             | -            | -                    | -                       |
| г. Набережные Челны               | -                     | -          | -  | -               | -            | 6                    | -                       |

**Инвестиции в основной капитал за январь-декабрь 2018 года  
по регионам Приволжского федерального округа<sup>1)</sup>**

|                         | <i>млн. руб.</i> | <i>в % к 2017г.</i> |
|-------------------------|------------------|---------------------|
| Республика Татарстан    | 629731,0         | 96,5                |
| Республика Башкортостан | 267868,1         | 92,4                |
| Республика Мордовия     | 51210,1          | 81,3                |
| Республика Марий Эл     | 28233,4          | 110,4               |
| Удмуртская Республика   | 97892,8          | 110,4               |
| Чувашская Республика    | 51327,8          | 90,7                |
| Саратовская область     | 155259,6         | 100,7               |
| Нижегородская область   | 259045,4         | 102,8               |
| Пермский край           | 238007,9         | 92,4                |
| Самарская область       | 259152,3         | 97,1                |
| Пензенская область      | 87846,6          | 120,2               |
| Ульяновская область     | 81105,4          | 93,9                |
| Кировская область       | 56850,7          | 94,1                |
| Оренбургская область    | 204238,1         | 110,9               |

<sup>1)</sup> Объем инвестиций в основной капитал по полному кругу хозяйствующих субъектов определен в соответствии с «Официальной статистической методологией определения инвестиций в основной капитал на региональном уровне», утвержденной приказом Росстата от 18.09.2014 г. № 569 с изменениями от 19.04.2018 № 206.

**Приложение 8**

**Объем работ, выполненных по виду деятельности «строительство»,  
за январь-декабрь 2018 года  
по регионам Приволжского федерального округа<sup>1)</sup>**

|                             | <i>млн. руб.</i> | <i>в % к январю-декабрю 2017г.</i> |
|-----------------------------|------------------|------------------------------------|
| <b>Республика Татарстан</b> | <b>349096,0</b>  | <b>99,5</b>                        |
| Республика Башкортостан     | 188578,6         | 91,5                               |
| Республика Марий Эл         | 15204,6          | 102,0                              |
| Республика Мордовия         | 19641,1          | 53,5                               |
| Удмуртская Республика       | 31157,9          | 69,2                               |
| Чувашская Республика        | 46542,7          | 124,7                              |
| Кировская область           | 27374,0          | 79,8                               |
| Нижегородская область       | 143554,1         | 85,0                               |
| Оренбургская область        | 65727,8          | 113,6                              |
| Пензенская область          | 30047,4          | 95,2                               |
| Пермский край               | 110798,7         | 91,1                               |
| Самарская область           | 151481,5         | 76,2                               |
| Саратовская область         | 58559,6          | 91,0                               |
| Ульяновская область         | 44739,5          | 113,2                              |

<sup>1)</sup> Объем работ, выполненных собственными силами по виду деятельности «строительство» с досчетом на малое предпринимательство и неформальную экономику по оперативным данным.

**Приложение 9**

**Ввод в действие жилых домов  
по регионам Приволжского федерального округа**

(тыс.кв.м)

|                             | Введено в действие жилых домов |                 | в том числе<br>индивидуальные жилые дома |                 |
|-----------------------------|--------------------------------|-----------------|--|-----------------|
|                             | 2018г.                         | в % к<br>2017г. | 2018г.                                   | в % к<br>2017г. |
| <b>Республика Татарстан</b> | <b>2409,9</b>                  | <b>100,1</b>    | <b>1108,7</b>                            | <b>102,7</b>    |
| Республика Башкортостан     | 2290,0                         | 93,1            | 1402,0                                   | 84,2            |
| Республика Марий Эл         | 336,7                          | 71,6            | 136,0                                    | 91,8            |
| Республика Мордовия         | 333,6                          | 101,1           | 165,7                                    | 111,9           |
| Удмуртская Республика       | 717,1                          | 108,9           | 318,3                                    | 110,6           |
| Чувашская Республика        | 597,5                          | 98,7            | 138,3                                    | 83,7            |
| Кировская область           | 552,6                          | 101,2           | 239,6                                    | 122,9           |
| Нижегородская область       | 1351,1                         | 103,3           | 743,4                                    | 123,6           |
| Оренбургская область        | 911,5                          | 102,2           | 469,9                                    | 117,1           |
| Пензенская область          | 662,8                          | 74,7            | 413,7                                    | 77,8            |
| Пермский край               | 1081,2                         | 98,2            | 484,5                                    | 103,5           |
| Самарская область           | 1782,2                         | 99,7            | 769,5                                    | 116,4           |
| Саратовская область         | 1215,6                         | 100,4           | 639,5                                    | 148,2           |
| Ульяновская область         | 981,1                          | 100,5           | 706,0                                    | 101,6           |