
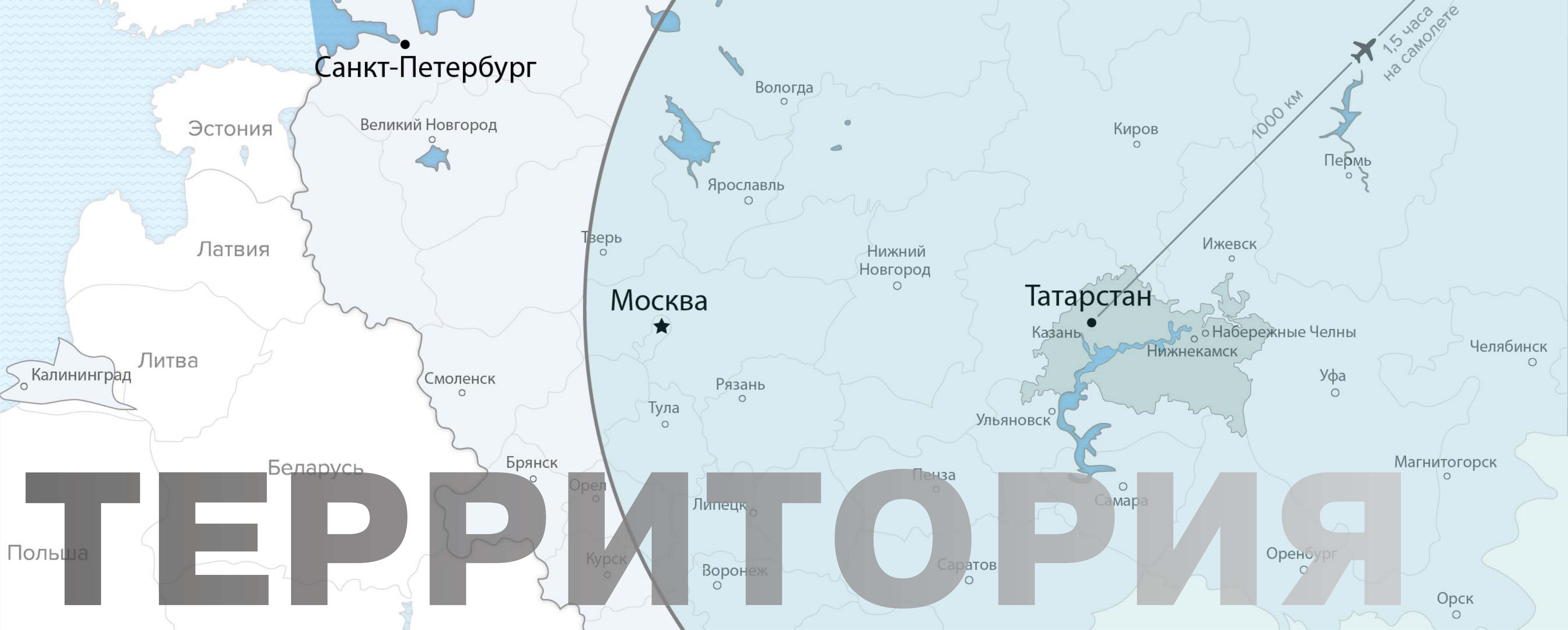


**ТАТАРСТАН РЕСПУБЛИКАСЫ
МӨМКИНЛЕКЛЭР ТЕРРИТОРИЯСЕ**



Tatarstan Investment
Development Agency

INVEST ► TATARSTAN



Санкт-Петербург

Эстония

Великий Новгород

Вологда

Ярославль

Киров

Пермь

Латвия

Тверь

Нижний Новгород

Ижевск

Москва

Татарстан

Казань

Набережные Челны

Нижнекамск

Челябинск

Литва

Калининград

Смоленск

Рязань

Уфа

ТЕРРИТОРИЯ

Беларусь

Брянск

Орел

Липецк

Пенза

Самара

Магнитогорск

Польша

Курск

Воронеж

Саратов

Оренбург

Орск

1000 км

1,5 часа
на самолете

Бөтен мәйданы

67 836.2 км²

Россиянең Европа өлешенең үзәге



Территориянең якынча 40% – ылыслы һәм каты яфраклы төрдәге урманнар

Ылыс-киң яфраклы һәм урман-дала табигый зоналары

Төп елгалар: Идел һәм Кама



4

эре сусаклагыч

Шифалы жир асты сулары





ЖАЛЫК

Кеше капиталы – төп кыйммәте

Татарстан – Россиядә яшәү дәрәжәсе буенча беренче бишлектә

3.9 млн. кеше

республика халкы

2.2 млн. кеше

эшкә яраклы халык

76 %

шәһәр халкы

173 милләт

1000 кешегә табигый үсеше – 2,8

Гомер дәвамлыгы 74 яшькә якын

Уртача хезмәт хакы якынча 30 мең сум



Төп милләتلәр – татарлар һәм руслар

Татар һәм рус теле – тигез хокуклы дәүләт телләр

Ике төп дин – ислам һәм православие христианлыгы



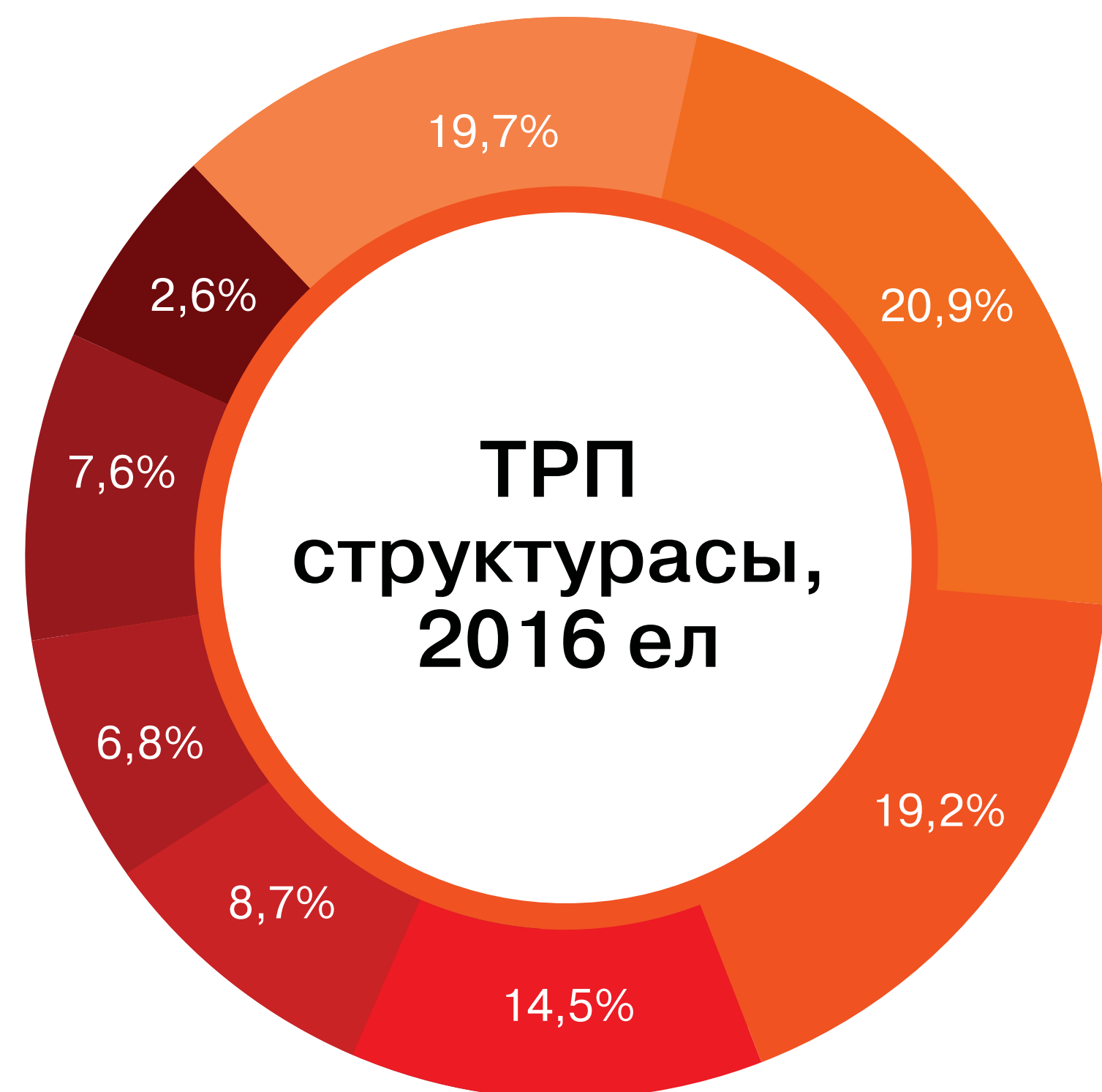


The background features a blue-toned financial chart with candlestick patterns and a grid. A curved trend line is visible, with three horizontal lines indicating percentage-based values: 38.2% at 119.29, 51.25% at 108.98, and 61.6% at 99.19. Two callout boxes highlight specific values: 116.71 and 104.19.

ТУЛАЙ РЕГИОНАЛЪ ПРОДУКТ

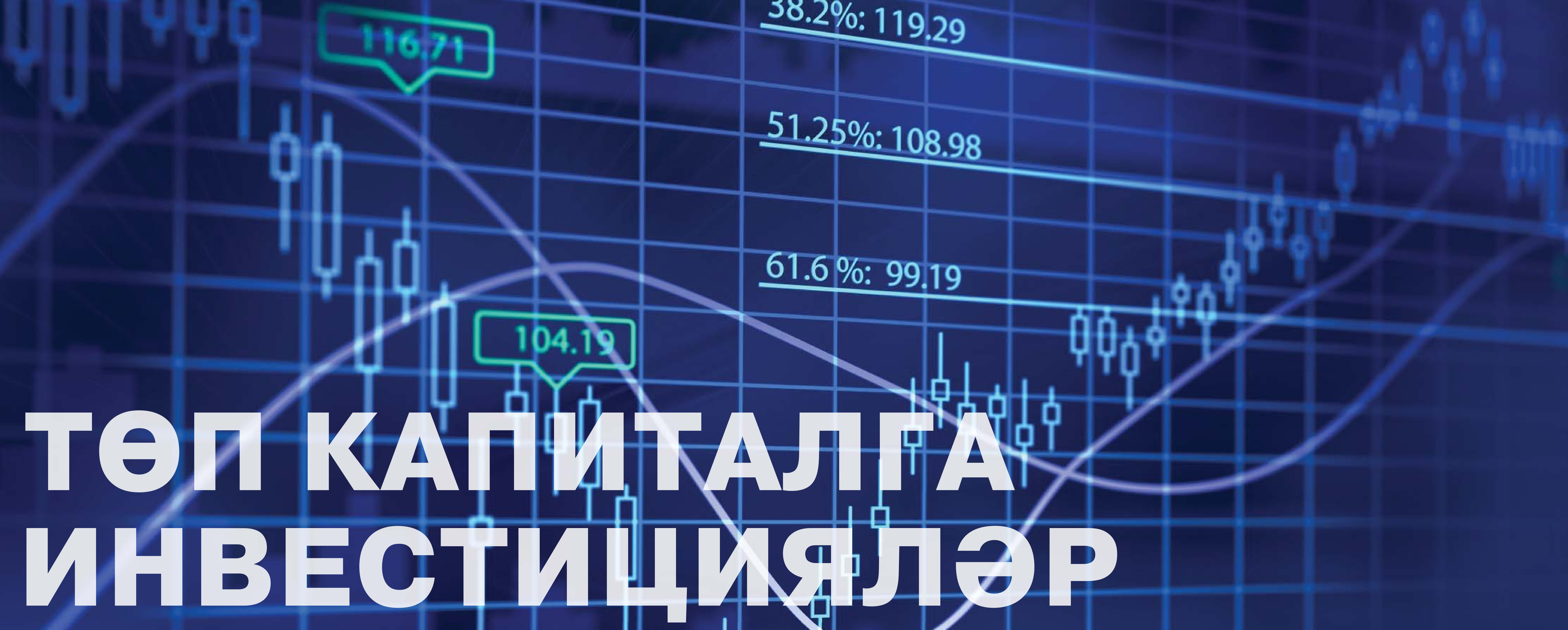
ТАТАРСТАН – ИДЕЛ БУЕ ФЕДЕРАЛЬ ОКРУГЫНДА ТУЛАЙ РЕГИОНАЛЬ ПРОДУКТ БУЕНЧА ЛИДЕР

Ел	2010	2011	2012	2013	2014	2015	2016
ТРП, млрд. сум	1001,6	1305,9	1437	1551,5	1661,4	1833,2	1944,1



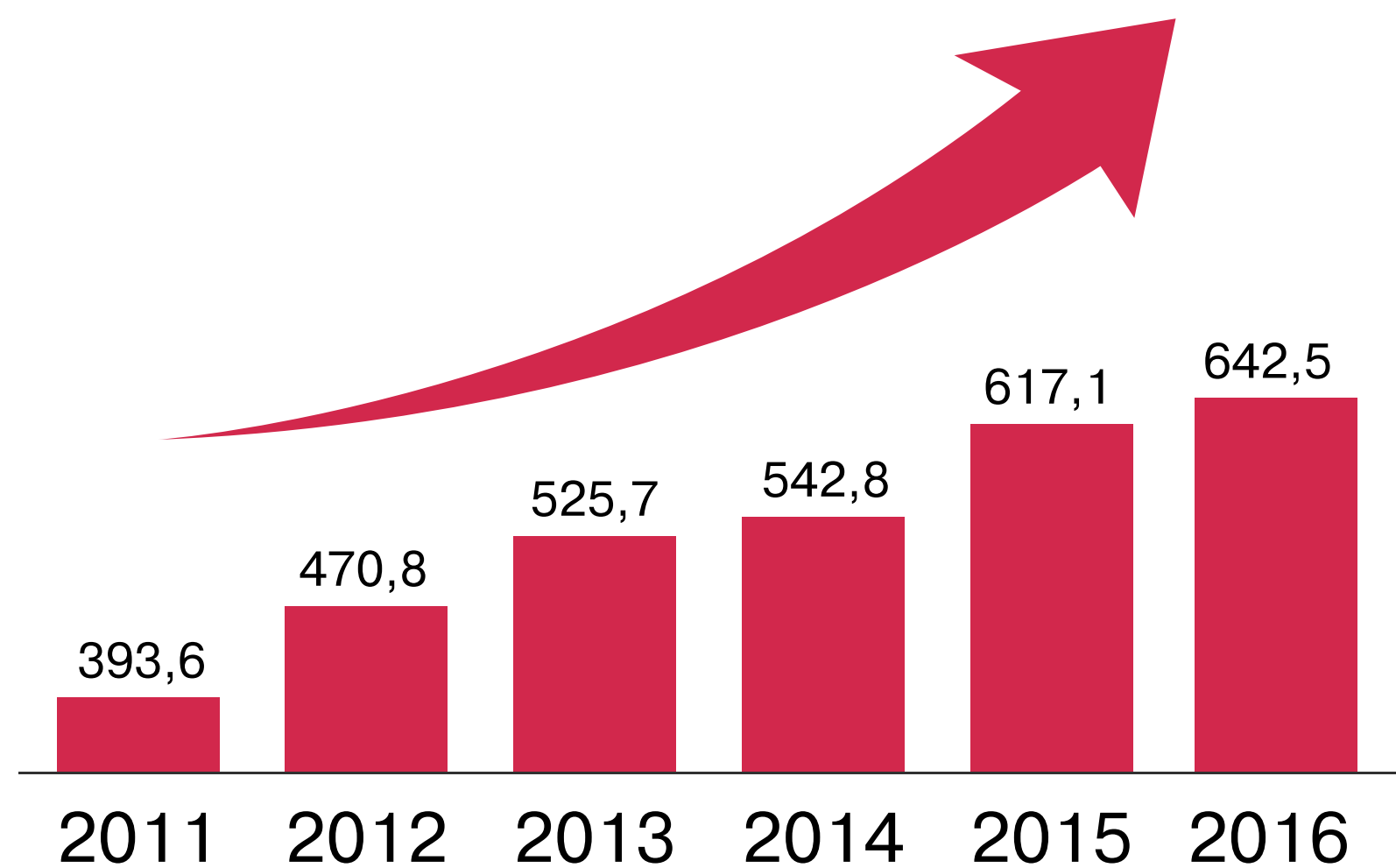
- 20,9 %** Файдалы казылмаларны чыгару
- 19,2 %** Эшкәртүче житештерүләр
- 14,5 %** Сәүдә
- 8,7 %** Төзелеш
- 6,8 %** Транспорт һәм элемтә
- 7,6 %** Авыл хужалыгы
- 2,6 %** Электр энергия, газ һәм суну житештерү һәм бүленү
- 19,7 %** Башкалар



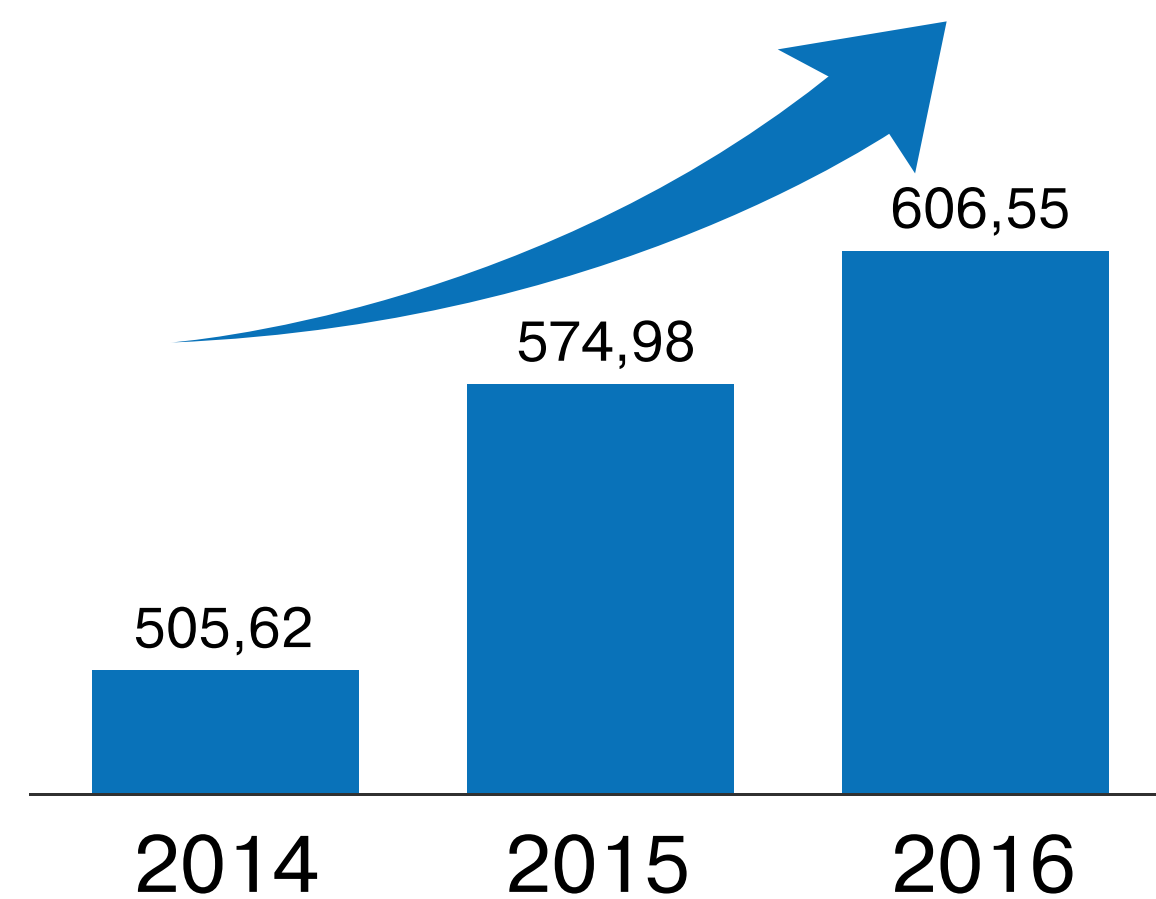


ТӨП КАПИТАЛГА ИНВЕСТИЦИЯЛЭР

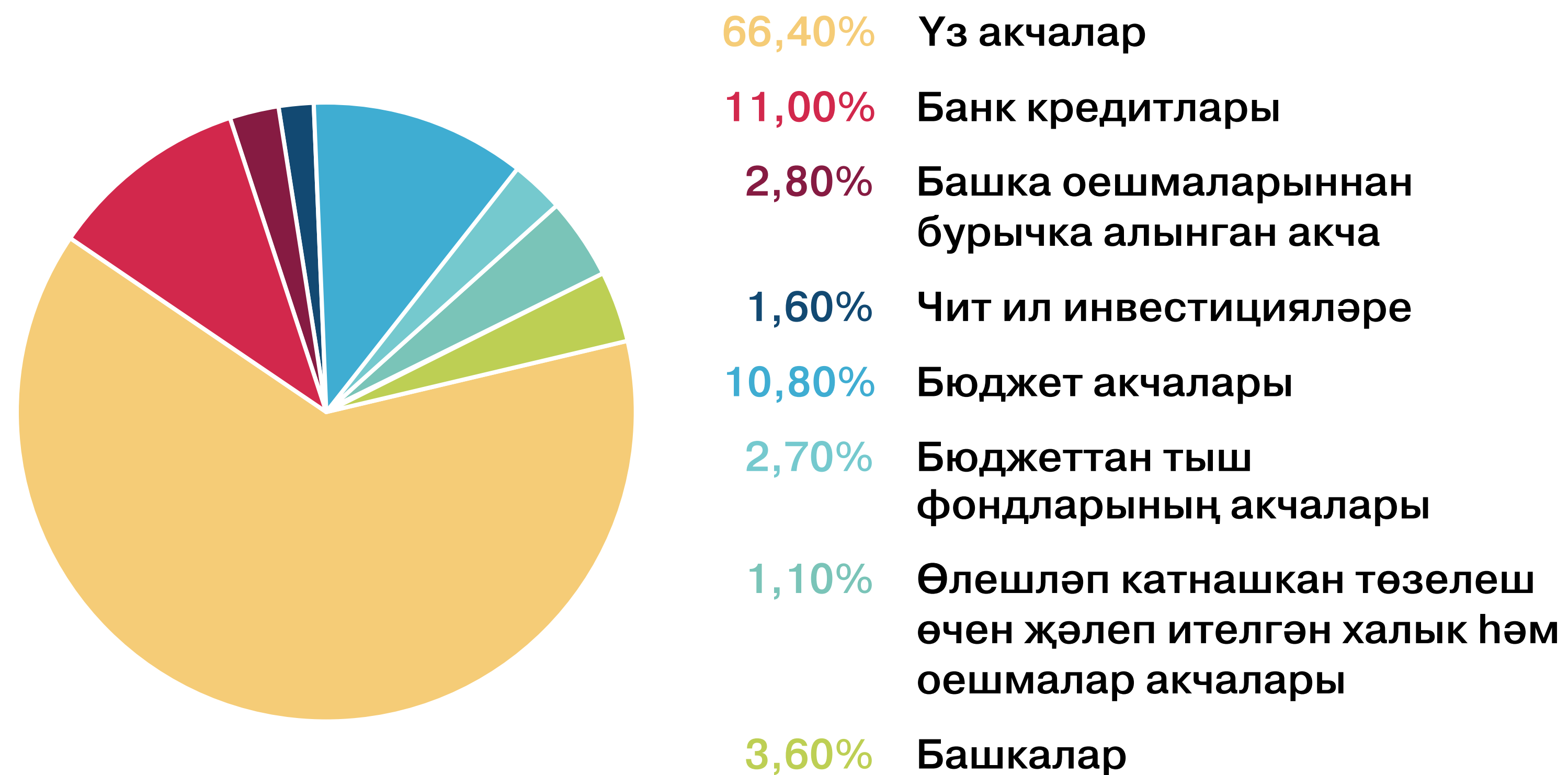
Төп капиталга инвестицияләр, млрд. сум



Бюджет акчаларыннан тыш төп капиталга инвестицияләр, млрд. сум



Төп капиталга инвестицияләр чыганаклары



A blue-toned financial candlestick chart with a grid background. The chart shows price movement over time with several technical indicators. A green callout box highlights a price of 116.71. Another green callout box highlights a price of 104.19. Three horizontal lines represent Fibonacci retracement levels: 38.2% at 119.29, 51.25% at 108.98, and 61.6% at 99.19. The chart also features a curved line and a vertical dashed line.

ЧИТ ИЛ ИНВЕСТИЦИЯЛЭРЭ

Һәр көнне Татарстан жәлеп итә


2

млн. артык \$

ЧИТ ИЛ
ИНВЕСТИЦИЯЛАРЕН



10 17 21 10 06 2015



ВЕРТОЛЕТЫ РОССИИ



KAZAN
HELICOPTERS
КАЗАНСКИЙ ВЕРТОЛЕТНЫЙ ЗАВОД



КАЗАНСКИЙ ВЕРТОЛЕТНЫЙ ЗАВОД

СЭНЭТАТ



«Камаз» ААЖ



«Казан вертолет заводы» ААЖ



«Горький исемендәге
Яшел Үзән заводы» АЖ

С.П. Горбунов исемендәге
Казан авиацион заводы – «Туполев»
Ааж Филиалы

The image shows several oil pumps (jackhammers) in silhouette against a vibrant sunset sky. The sky is filled with horizontal bands of orange, yellow, and red, with some wispy clouds. The pumps are arranged in a line from left to right, with their long walking beams and counterweights clearly visible. The overall scene is industrial and atmospheric.

**НЕФТЬ ЧЫГАРУ
ҺӘМ НЕФТЬ ЭШКӘРТҮ**

Нефть чыгарылган

Барлығы:

3.2 млрд.тонна

2016 елда

35.5 млн.тонна

аларның

28.3 млн.тонна
сын Татнефть чыгарды



Нефть эшкәртү

347.6 млрд.сум

17.3 млн. тонна нефть



ХИМИЯ НАМ НЕФТЕХИМИЯ

Татарстан житештерә

44 % Россия
полиэтилены

21 % автошиннарын

100 % поликарбонатын

Татарстан экспортлы


90 % нефтехимия
продукциясен

15 % пластик

88 % каучук



ТАТХИМФАРМПРЕПАРАТЫ



**АГЕНТСТВО
СТРАТЕГИЧЕСКИХ
ИНИЦИАТИВ**

ИНВЕСТИЦИОН КЛИМАТ

Татарстан —

1

нче урын

(2015, 2016 һәм 2017 елларда)

Россия Федерациясе субъектларында
инвестицион климатның милли рейтингы





ИНВЕСТИЦИОН ИНФРАСТРУКТУРА

«Алабуга» МИЗ



Яр Чаллы УКСИУТ



«Иннополис» МИЗ



- Аэропортлар
- МИЗ
- Сәнәгать мөйданчыклары
- Елга портлары
- Бизнес-инкубаторлар
- Технопарклар
- Федераль юллар
- Тимер юл
- Сәнәгать парклары

ТРАНСПОРТ ИНФРАСТРУКТУРАСЫ





2

халыкара
аэропорты

4

елга порты

8

федераль юл

3

ЛОГИСТИК
КОМПЛЕКСЫ

1071.8 км
ераклыгында

А-классындагы

38.6

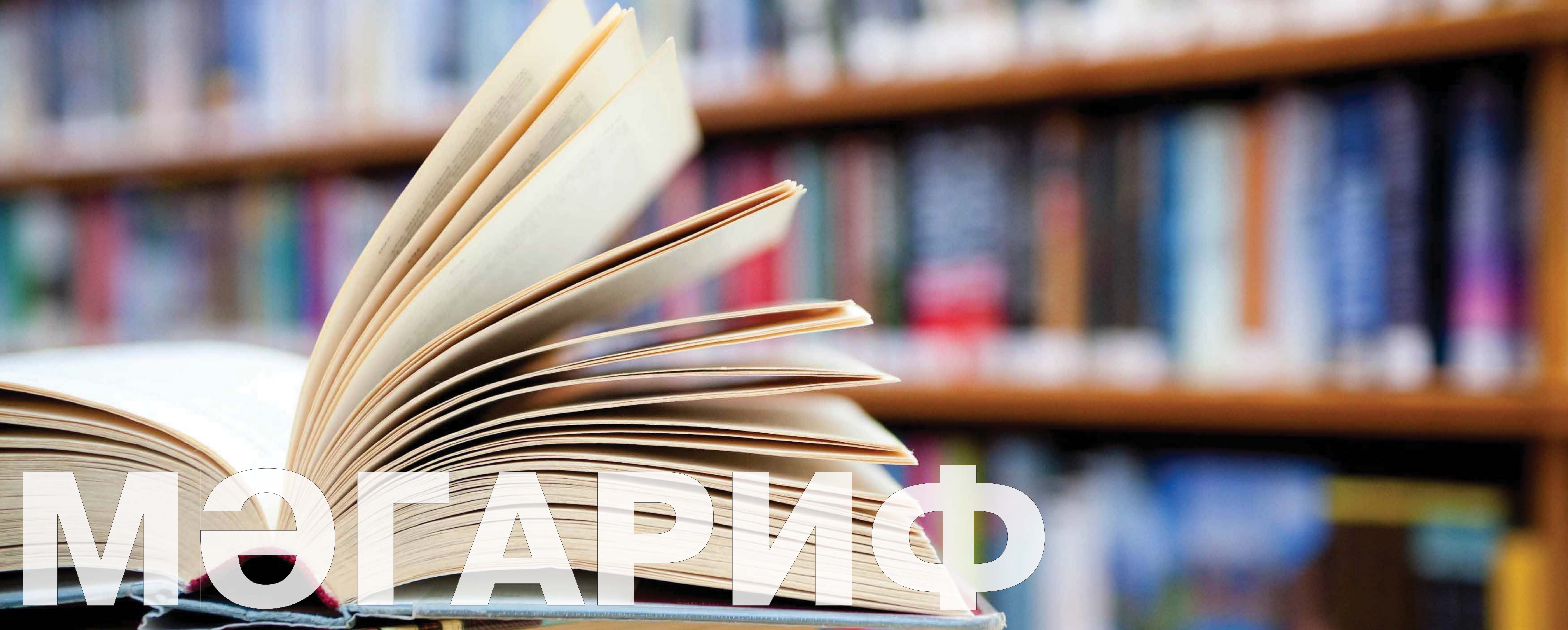
МЕҢ КМ

автомобиль юллары

1.88

МЕҢ КМ

тимер юллар



МЕГАРІМФ

Мәктәп һәм мәктәпкәчә

3 халыкара
мәктәбе

1 419 урта мәктәп, **380** мең
укучы белем ала

2 050 мәктәпкәчә мәгариф
оешмасы

Профессиональ мәгариф

**Казан Идел буе
федераль университеты**

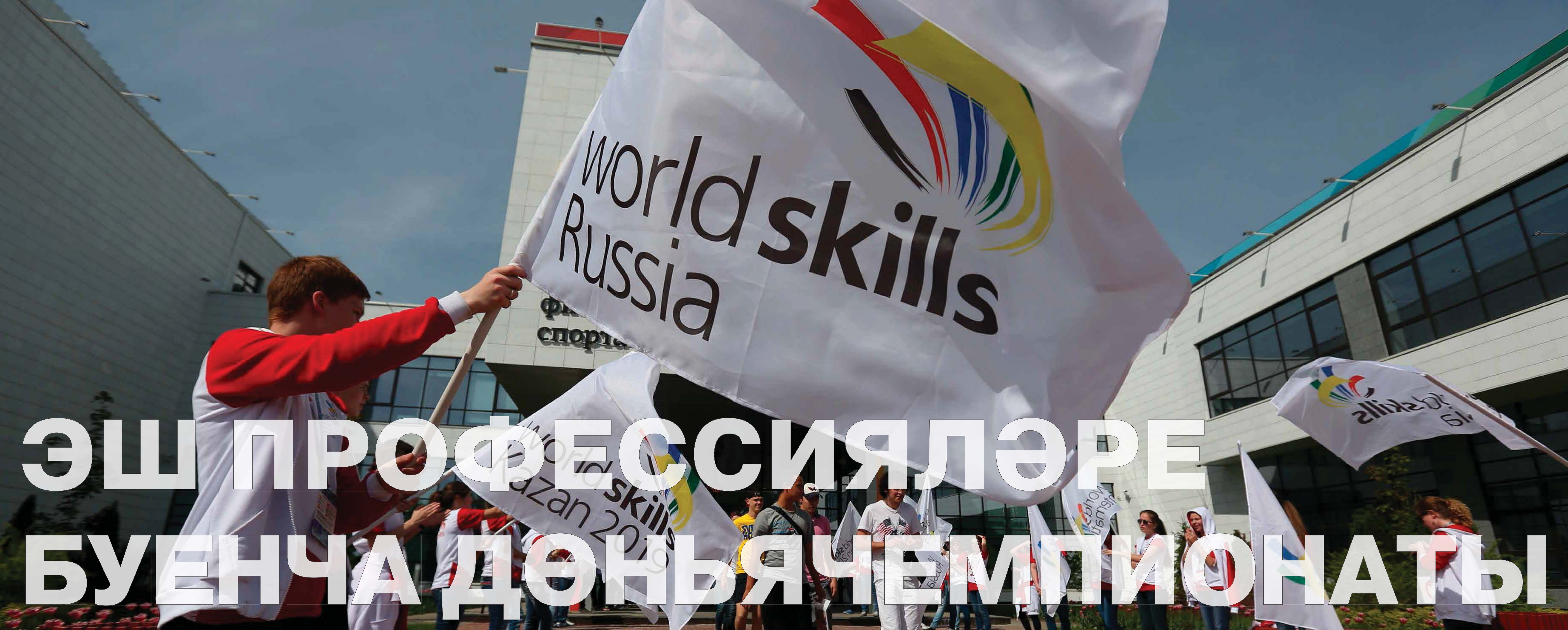
(Times Higher Education рейтингында
Россиядә югары белем алу
оешмалары арасында 5нче урын)

25 ресурс үзәге

50 югары белем алу
оешмасы, **152** мең
студент белем ала

**«Иннополис» Мәгълүмати
технологияләр инновацион
университеты, 600дән
артык студент белем ала**

95 урта-махсус белем
алу оешмасы, 68,5 мең
студент укый



World Skills
Russia

ЭШ ПРОФЕССИЯЛАР БУЕНЧА ДӨНЬЯ ЧЕМПИОНАТЫ



Республика WorldSkills хәрәкәтен
2014 елдан яклай

WorldSkills International 2019
Казанда булачак

WorldSkills чемпионаты структурасына алты
магистраль юнәлешләр буенча компетенция керә:

Төзелеш технологияләре

Ижәт һәм дизайн

Мәгълүмати һәм элементә технологияләре

Житештерү һәм инженер технологияләре

Уңайлыklar өлкәсендә белгечләр

Гражданнар транспортына хезмәт күрсәтү





СПОРТ БАШКАЛАСЫ

Татарстан Республикасының танылган спорт клублары



«Ак Барс»
хоккей



«Нефтехимик»
хоккей



«Рубин»
футбол



«УНИКС»
баскетбол



«Казаночка»
баскетбол



«Синтез»
йөзү полосы



«Зенит-Казан»
волейбол



«Динамо-Казан»
волейбол



«Динамо-Казан»
үлән хоккее



«Динамо-Казан»
туп белән хоккей



«КАМАЗ-мастер»
ралли

UNIVERSIADE
KAZAN
2013
RUSSIA



ДӨНЬЯ ДӘРӘҖӘДӘ
ЧАРАЛАР



Конфедерациялар кубогы 2017

FIFA World Cup 2018

WorldSkills International 2019

Халыкара чемпионаты



CONFEDERATIONS CUP
RUSSIA 2017



FIFA WORLD CUP
RUSSIA 2018




worldskills
Kazan 2019 



МИРАСЫ



Казан
Кремле



Зөя
утрау-шәһәре



Болгар
борынгы шәһәре

Казан изге Ана иконасы
гыйбадәтханәсе



Казанның Мәрьям Ана
иконасы соборы





ТАТАРСТАН – ТУРИЗМҮЗӘГЕ

Казан Россиянең 3 иң популяр туристик юнәлеш исемлегенә керә (Trip Adviser версиясе буенча)
Татарстан Республикасы Россиядә иң яхшы экскурсия регионы (National Geographic версиясе буенча)

Туристтик ташкын

2.9 млн. кеше

Туризм өлкәсендә
хезмәт күләме


19.5 млрд. сум

Кунакханәләрдә урыннар

саны **38 879**



«Зөя калкулыклары»
гольф-клубы



Лучано
спа-комплексы

Халыкара кунакханәләр
челтәре (Hilton,
ParkInn, IbisҺәм
башкалар)



«Ривьера»
аквапаркы

Рестораннар



«Зөя калкулыклары»
тауда чаңгы
шуу курорты



МӘДӘНИЯТ



Джаз халыкара фестивале

«Созвездие – Йолдызлык»
Ачык республика телевизион яшьләр
эстрада сәнгате фестивале

«Татар моңы» Халыкара телевизион
яшь башкаручылар конкурсы

«Нәүрүз» төрки халыкларының
театр фестивале



Казан халыкара мөселман
кино фестивале

Ф.И. Шаляпин
исемендәге опера
фестивале

Рудольф Нуриев исемендәге
Классика балеты фестивале



«Сабантуй»
милли халык бәйрәме

Р.Вагапов исемендәге халыкара
татар җыр фестивале

«Европа-Азия»
заманча музыка фестивале





СТРАТЕГИЯ - 2030



Стратегиянең приоритеты — белем, инновацион эшчәнлек һәм югары технологияләре секторларның үсешенә нигезлэнгән яңа эффектив икътисадны формалаштыру





ТАТАРСТАНГА РӘХИМ ИТТЕГЕЗ!

Татарстан Республикасының
инвестицион үсеш агентлыгы
Казан шәһәре, Агрономическая урамы, 11
Тел.: 570 40 01



#investagencytatarstan



#InvestinTatarstan



@InvestTatarstan

e-mail: tida@tatar.ru
www.tida.tatarstan.ru
Агентлыкның рәсми сайты
www.invest.tatarstan.ru
Татарстан Республикасының
инвестиционпорталы